


Kalmarin osavuosisikatsaus

Tammi–syyskuu 2024

Ennätyskorkea kannattavuus kolmannella neljänneksellä



Kalmarin osavuositiedot tammi–syyskuulta 2024: Ennätyskorkea kannattavuus kolmannella neljänneksellä

- Kaupankäynti Kalmarin B-sarjan osakkeilla alkoi 1.7.2024 ja jakaantumisen viimeiset merkkipaalut sisältäen järjestelmien eriyttämiset saatiin päätökseen syyskuun alussa
- Vertailukelpoinen liikevoittoprosentti oli 13,5 (13,2) prosenttia kolmannella neljänneksellä, osoittaen ennätyskorkeaa kannattavuutta matalammilla liikevaihtovolyyymeillä
- Palvelut-segmentin vertailukelpoinen liikevoittoprosentti oli 18,3 (16,1) prosenttia kolmannella neljänneksellä
- Saadut tilaukset olivat 416 (392) miljoonaa euroa kolmannella neljänneksellä, kysyntä pysynyt vakaalla tasolla
- Ekoratkaisujen¹ tuoteryhmän liikevaihto oli 40 (35) prosenttia konsernin liikevaihdosta
- Laitteet-segmentin saadut tilaukset kolmannella neljänneksellä oli 284 (266) miljoonaa euroa ja Palvelut-segmentin 132 (126) miljoonaa euroa
- Vuoden 2024 näkymät täsmennetty.

Heinä–syyskuu 2024 lyhyesti:

- Saadut tilaukset kasvoivat 6 prosenttia ja olivat 416 (392) miljoonaa euroa
- Tilaukanta kauden lopussa oli 905 (31.12.2023: 1 024) miljoonaa euroa
- Liikevaihto laski 16 prosenttia ja oli 425 (503) miljoonaa euroa
- Ekoratkaisujen tuoteryhmän liikevaihto oli 40 (35) prosenttia konsernin liikevaihdosta
- Ekoratkaisujen tuoteryhmän liikevaihto laski 2 prosenttia ja oli 172 (175) miljoonaa euroa
- Liikevoitto oli 54 (59) miljoonaa euroa eli 12,7 (11,8) prosenttia liikevaihdosta. Liikevoitto sisältää -4 (-7) miljoonaa euroa vertailtavuuteen vaikuttavia eriä
- Vertailukelpoinen liikevoitto laski 14 prosenttia ja oli 57 (67) miljoonaa euroa eli 13,5 (13,2) prosenttia liikevaihdosta
- Liiketoiminnan rahavirta ennen rahoituseriä ja veroja oli 72 (131) miljoonaa euroa.
- Kauden tulos oli 36 (50) miljoonaa euroa
- Laimentamaton osakekohtainen tulos oli 0,56 (0,77) euroa².

Tammi–syyskuu 2024 lyhyesti:

- Saadut tilaukset laskivat 8 prosenttia ja olivat 1 193 (1 300) miljoonaa euroa
- Tilaukanta kauden lopussa oli 905 (31.12.2023: 1 024) miljoonaa euroa
- Liikevaihto laski 17 prosenttia ja oli 1 280 (1 540) miljoonaa euroa
- Ekoratkaisujen tuoteryhmän liikevaihto oli 40 (34) prosenttia konsernin liikevaihdosta
- Ekoratkaisujen tuoteryhmän liikevaihto laski 0,2 prosenttia ja oli 516 (517) miljoonaa euroa
- Liikevoitto oli 136 (187) miljoonaa euroa eli 10,6 (12,1) prosenttia liikevaihdosta. Liikevoitto sisältää -28 (-7) miljoonaa euroa vertailtavuuteen vaikuttavia eriä
- Vertailukelpoinen liikevoitto laski 16 prosenttia ja oli 164 (194) miljoonaa euroa eli 12,8 (12,6) prosenttia liikevaihdosta
- Liiketoiminnan rahavirta ennen rahoituseriä ja veroja oli 185 (128) miljoonaa euroa
- Kauden tulos oli 101 (150) miljoonaa euroa
- Laimentamaton osakekohtainen tulos oli 1,57 (2,34) euroa².

¹ Ekoratkaisujen tuoteryhmään sisältyvät laitteet ja palvelut, jotka täyttävät tai niiden odotetaan lähitulevaisuudessa täyttävän EU:n taksonomian vaatimukset.

² Kalmar Oyj:n listautumista 1.7.2024 edeltävät kaudet lasketaan listautumishetken osakemäärän perusteella.

Vuoden 2024 näkymät täsmennetty

Kalmar arvioi vertailukelpoisen liikevoittoprosenttinsa olevan yli 12 prosenttia vuonna 2024.

Edelliset näkymät (julkistettu 1.7.2024): Kalmarin vertailukelpoisen liikevoittoprosentin itsenäisenä yhtiönä arvioitiin olevan yli 11 prosenttia vuonna 2024.

Visio ja strategia

Kalmar on yksi markkinajohtajista raskaiden materiaalien käsittelylaitteissa. Kalmarin vankan perustan muodostavat asiakasläheisyys, houkuttelevat markkinat, kokeneet ja lahjakkaat ihmiset ja vahva taloudellinen profiili. Kalmarin toimiala ja asiakkaat kohtaavat erilaisista megatrendeistä lähtöisin olevia paineita, jotka kiihdyttävät koko alan uudistumista. Kalmar tekee töitä ratkaistakseen asiakkaiden kohtaamia haasteita, joista merkittävimpiä ovat:

- Turvallisuus
- Tuottavuus
- Hiilidioksidipäästöjen vähentäminen ja sähköistyminen
- Muuttuva logistiikkaympäristö
- Työvoimapula
- Älykkäät toiminnot.

Vastataksaan näihin haasteisiin Kalmar keskittyy kolmeen strategiseen alueeseen:

- **Investoimalla vastuullisiin innovaatioihin** hiilidioksidipäästöttömissä ja sähköisissä laitteissa sekä kuljettaja-avusteisissa ja autonomisissa laitteissa luoden lisäarvoa asiakkaille
- **Palveluliiketoiminnan kasvattaminen** kasvun ja tuottavuuden edistämällä Kalmarin laitekannasta saatavalla suuremmalla varaosien tilausten markkinaosuudella, kasvattamalla toistuvan liiketoiminnan osuutta palvelusopimuksilla sekä elinkaaren lisäarvon luomisella asiakkaille älykkään palvelutarjoaman avulla
- **Liiketoiminnan suorituskyvyn kehittäminen** tuottavuuden ja rahavirran tuottamisen parantamiseksi voidakseen investoida lisää tutkimus- ja tuotekehitystyöhön, organiseen ja epäorganiseen kasvuun sekä voitonjakoon osakkeenomistajille.

Tavoitteet

Kalmarin hallitus on asettanut Kalmarille seuraavat tavoitteet vuodelle 2028:

Taloudelliset tavoitteet

- Vuotuinen liikevaihdon kasvu 5 prosenttia syklin yli;
- 15 prosentin vertailukelpoinen liikevoittoprosentti;
- Yli 25 prosentin sijoitetun pääoman tuottoprosentti;

Pääomarakenne ja kestävyyskehitys

- Yhdenmukaisuus SBTi-tavoitteiden kanssa 1,5 °C sitoumuksella;³
- Velkaantuneisuus (nettovelan suhde käyttökatteeseen) alle 2;
- 30-50 prosentin vuotuinen osingonjakosuhte.

Yhtiön tiedot ja laadintaperiaatteet

Kalmar Oyj perustettiin Cargotec Oyj:n osittaisjakautumisessa ("jakautuminen"), jonka täytäntönpäätöspäivä oli 30.6.2024. Kaupankäynti Kalmar Oyj:n osakkeilla alkoi Helsingin pörssin päälistalla 1.7.2024.

Tämän osavuositarkastuksen taloudelliset tiedot on esitetty toteutuneiden Kalmar-konsernin lukujen mukaisesti taseiden 30.9.2024 ja 30.6.2024 osalta. Aiempien kausien taseet on esitetty carve-out periaatteiden mukaisesti. Konsernin tuloslaskelma on esitetty toteutuneilla luvuilla vuoden 2024 kolmannen vuosineljänneksen osalta ja carve-out perusteisesti kaikilta aiemmilta kausilta. Toteutuneiden lukujen ja carve-out periaatteiden eroavuudet vaikuttavat tiettyjen avainlukujen esittämiseen. Oman pääoman, korollisten velkojen ja korollisten nettovelkojen perusteella laskettavat tunnusluvut on esitetty ainoastaan 30.6.2024 ja 30.9.2024 tilanteesta, koska aikaisempien carve-out perusteisesti esitettyjen kausien tiedot eivät kuvasta Kalmar-konsernin pääoma- ja rahoitusrakennetta. Osakelukumäärien perusteella esitettävien tunnuslukujen laskennassa on käytetty 1.7.2024 listautumishetkellä olevaa osakelukumäärää kaikille listautumista edeltäville kausille. Avainlukuja, jotka perustuvat markkina-arvoon tai kaupankäyntimääriin ei ole esitetty 1.7.2024 edeltävältä ajalta.

Carve-out taloudelliset tiedot eivät välttämättä anna kuvaa siitä, millaiset taloudelliset tiedot olisivat olleet, jos Kalmar olisi ollut itsenäinen juridinen konserni ja olisi siten esittänyt erillisen konsernitilinpäätöksen esitetyiltä tilikaudelta eivätkä Kalmarin tulevasta taloudellisesta kehityksestä. Carve-out laadintaperiaatteet on kuvattu liitetiedossa 2. Laadimisperusta.

³ Science Based Targets initiative mukaisesti.

Kalmarin avainluvut

| MEUR | Q3/24 | Q3/23 Carve-out | Muutos | Q1–Q3/24 | Q1–Q3/23 Carve-out | Muutos | 2023 Carve-out |
|--|--------|--------------------|---------|----------|-----------------------|---------|-------------------|
| Saadut tilaukset | 416 | 392 | 6 % | 1 193 | 1 300 | -8 % | 1 705 |
| Tilaukanta kauden lopussa | 905 | 1 172 | -23 % | 905 | 1 172 | -23 % | 1 024 |
| Liikevaihto | 425 | 503 | -16 % | 1 280 | 1 540 | -17 % | 2 050 |
| Ekoratkaisujen tuoteryhmän liikevaihto | 172 | 175 | -2 % | 516 | 517 | -0,2 % | 718 |
| Ekoratkaisujen tuoteryhmän liikevaihto, % liikevaihdosta | 40 % | 35 % | | 40 % | 34 % | | 35 % |
| Liikevoitto | 53,9 | 59,4 | -9 % | 135,6 | 187,0 | -27 % | 240,2 |
| Liikevoitto, % | 12,7 % | 11,8 % | | 10,6 % | 12,1 % | | 11,7 % |
| Vertailukelpoinen liikevoitto | 57,5 | 66,5 | -14 % | 163,7 | 194,5 | -16 % | 254,7 |
| Vertailukelpoinen liikevoitto, % | 13,5 % | 13,2 % | | 12,8 % | 12,6 % | | 12,4 % |
| Tulos ennen veroja | 49,0 | 61,1 | -20 % | 136,5 | 188,1 | -27 % | 241,5 |
| Liiketoiminnan rahavirta ennen rahoituseriä ja veroja | 71,8 | 131,3 | -45 % | 184,8 | 127,9 | 45 % | 256,8 |
| Kauden tulos | 36,2 | 49,7 | -27 % | 100,9 | 150,4 | -33 % | 193,8 |
| Laimentamaton osakekohtainen tulos, EUR* | 0,56 | 0,77 | -27 % | 1,57 | 2,34 | -33 % | 3,01 |
| Korollinen nettovelka kauden lopussa | 98 | -200 | > 100 % | 98 | -200 | > 100 % | -123 |
| Nettovelkaantumisaste, % | 16,0 % | n/a | | 16,0 % | n/a | | n/a |
| Korollinen nettovelka / EBITDA** | 0,4 | n/a | | 0,4 | n/a | | n/a |
| Sijoitetun pääoman tuotto (ROCE), viimeiset 12 kk, % | 19,3 % | 23,2 % | | 19,3 % | 23,2 % | | 24,4 % |
| Henkilöstö kauden lopussa | 5 151 | 5 186 | -1 % | 5 151 | 5 186 | -1 % | 4 991 |

* Kalmar Oyj:n listautumista 1.7.2024 edeltävät kaudet lasketaan listautumishetken osakemäärän perusteella.

** Viimeisten 12 kuukauden EBITDA

Tuloslaskelma on esitetty toteutuneilla luvuilla vuoden 2024 kolmannen vuosineljänneksen osalta ja carve-out perusteisesti kaikilta aiemmilta kausilta. Tase on esitetty toteutuneilla luvuilla 30.9.2024 ja 30.6.2024 tilanteista ja carve-out perusteisesti aiempien kausien osalta. Nettovelkaantumisaste, % ja korollinen nettovelka / EBITDA on esitetty vain 30.9.2024 tiedoilla, sillä aiempien kausien carve-out perusteiset taloudelliset tiedot eivät kuvasta Kalmar-konsernin pääoma- ja rahoitusrakennetta.

Toimitusjohtaja Sami Niiranen: Vahva kannattavuus menestyksekkään liiketoiminnan ansiosta

Olen iloinen voidessani jakaa kanssanne Kalmarin vuoden 2024 kolmannen neljänneksen tulokset, jotka osoittavat jatkuvaa edistystä matkallamme itsenäisenä, pörssilistattuna yhtiönä. Tämä neljännes oli vankka, saavutimme vahvan kannattavuuden ja edistimme strategisia aloitteitamme, mikä vahvisti entisestään asemaamme raskaiden materiaalinkäsittelyratkaisujen globaalina johtajana. Syyskuussa saavutimme viimeisen merkittävän virstanpylvään jakautumis- ja listautumisprosessissa, kun IT-järjestelmien erottaminen saatiin onnistuneesti päätökseen. Olen erittäin innoissani itsenäisenä yhtiönä avautuvista mahdollisuuksista.

Jatkuva keskittymisemme kaupalliseen ja operatiiviseen erinomaisuuteen mahdollisti ennätyskallisen vahvan kannattavuuden kolmannella neljänneksellä. Yleinen kysyntä on pysynyt vakaana Pohjois-Amerikan markkinoiden pitkittyneestä pehmenemisestä huolimatta, erityisesti jakeluasiakassegmentissä, jossa volyymit ovat laskeneet tänä vuonna. Saadut tilaukset olivat 416 miljoonaa euroa, mikä on 6 prosenttia enemmän kuin vuotta aiemmin, osoittaen jatkuvaa vakaata kysyntää. Liikevaihto laski 16 prosenttia edellisvuodesta ja oli 425 miljoonaa euroa, mihin vaikuttivat markkinoiden hitaampi aktiviteetti ja viime vuotta pienempi tilauskanta. Myyntiputkemme on edelleen terve, ja vaikka neljännesvuosittainen tilauskertymä voi vaihdella asiakkaiden päätöksenteon ajoituksen mukaan, olemme luottavaisia kykyymme saavuttaa pitkän aikavälin tavoitteemme, sillä taustalla olevat kysyntätekijät ovat edelleen hyvät. Palvelusegmentin liikevaihto pysyi tasaisempana kuin laitteet-segmentin, mikä tarjosi vakautta ja kannattavuuden parannusta.

Jatkoimme hyvää tuloksentekeä alhaisemmilla liikevaihtovolyymeilla. Vertailukelpoinen liikevoittoprosentti oli 13,5 prosenttia, osoittaen ennätyskorkeaa tasoa johtuen menestyksekkäästä kaupallisesta suoriutumiskyvystä, vuosien 2023 ja 2024 aikana toteutetuista kustannussäästöistä sekä aktiivisesta tuotekustannusten hallinnasta. Vertailukelpoinen liikevoitto oli 57,5 miljoonaa euroa ja liiketoiminnan rahavirta ennen rahoituseriä ja veroja tammi-syyskuussa oli 185 miljoonaa euroa. Terveellä tasolla oleva velkaantumisasteemme, 0,4x, antaa meille hyvät edellytykset jatkaa menestystä.

Heinäkuussa osittaisen jakautumisen jälkeen päivitimme kannattavuusohjeistustamme tälle vuodelle itsenäisenä yhtiönä. Kolmannen neljänneksen jatkuvan vakaan kaupallisen suoriutumiskyvyn ansiosta täsmennämme nyt ohjeistustamme ja arvioimme vertailukelpoisen liikevoittoprosentin olevan yli 12 prosenttia vuonna 2024. Emme kuitenkaan odota kannattavuuden paranevan neljännellä kvartaalilla verrattuna kolmanteen kvartaaliin.

Strategiset prioriteettimme keskittyvät edelleen kestäväan kasvuun johtamalla toimialaa sähköistämiseen, kiihdyttämällä palveluliiketoiminnan kasvua ja edistämällä liiketoiminnan erinomaisuutta. Kolmannella neljänneksellä 40 prosenttia kokonaisliikevaihdostamme tuli ekoratkaisujen tuoteryhmästä, mikä korostaa sitoutumistamme kestäviin ratkaisuihin. Osana T&K-panostustamme olemme päättäneet laajentaa Ljungbyn innovaatiokeskustamme rakentamalla maailmanluokan testikeskuksen, joka mahdollistaa laitteidemme ja teknologioidemme entistä kattavamman testauksen ja kehittämisen. Lisäksi käynnistimme raskaiden trukkien tuotannon Shanghaissa voidaksemme palvella asiakkaitamme paremmin maailmanlaajuisesti. Tällä neljänneksellä julkistimme myös uuden kumppanuuden CES Srl:n kanssa, joka on italialainen erittäin suurten raskaiden materiaalinkäsittelylaitteiden valmistaja. Tämä mahdollistaa entistä kattavamman ratkaisuvaihtoehtojen tarjoamisen asiakkaillemme. Laaja, 65 000 laitteen asennuskantamme maailmanlaajuisesti tarjoaa edelleen vahvan perustan palveluliiketoiminnan kasvuun, jota kiihdytämme entisestään innovatiivisten tarjoamien ja digitaalisten ratkaisujen avulla.

Jatkoimme merkittävää edistystä liiketoiminnan suorituskyvyn kehittämisessä, joka on ratkaisevan tärkeää pitkän aikavälin suorituskykytavoitteidemme saavuttamiseksi. Osana tätä sekä operatiivisen toiminnan ja kilpailukykyä parantamiseksi tarkastelemme toimintamalliamme ja yhdistämme tiettyjä toimintoja päätöksenteon tehostamiseksi ja tehokkuuden parantamiseksi. Kuten elokuussa tiedotimme, suunnittelemme saavuttavamme noin 50 miljoonan euron bruttotehokkuuden parannukset vuoden 2026 loppuun mennessä, mikä tukee tavoitettamme saavuttaa 15 prosentin vertailukelpoinen liikevoittoprosentti vuoteen 2028 mennessä.

Keskitymme edelleen strategisten prioriteettimme toteuttamiseen, innovaatioiden edistämiseen ja asemamme vahvistamiseen sitoutumalla kannattavaan kasvuun. Olen kiitollinen omistautuneille työntekijöillemme ympäri maailmaa heidän kovasta työstään sekä asiakkaillemme ja osakkeenomistajillemme heidän luottamuksestaan yhtiöömme.

Raportointisegmenttien avainluvut

Saadut tilaukset

| MEUR | Q3/24 | Q3/23 | Muutos | Q1–Q3/24 | Q1–Q3/23 | Muutos | 2023 |
|-----------------|------------|------------|------------|--------------|--------------|-------------|--------------|
| | Carve-out | | | Carve-out | | | Carve-out |
| Laitteet | 284 | 266 | 7 % | 769 | 897 | -14 % | 1 167 |
| Palvelut | 132 | 126 | 5 % | 424 | 403 | 5 % | 538 |
| Muut | 0 | 0 | | 0 | 0 | | 0 |
| Yhteensä | 416 | 392 | 6 % | 1 193 | 1 300 | -8 % | 1 705 |

Tilaukanta

| MEUR | 30.9.2024 | 31.12.2023 | Muutos |
|-----------------|------------|--------------|--------------|
| | Carve-out | | |
| Laitteet | 797 | 928 | -14 % |
| Palvelut | 103 | 90 | 14 % |
| Muut | 5 | 7 | -24 % |
| Yhteensä | 905 | 1 024 | -12 % |

Liikevaihto

| MEUR | Q3/24 | Q3/23 | Muutos | Q1–Q3/24 | Q1–Q3/23 | Muutos | 2023 |
|-----------------------------------|------------|------------|--------------|--------------|--------------|--------------|--------------|
| | Carve-out | | | Carve-out | | | Carve-out |
| Laitteet | 285 | 354 | -19 % | 867 | 1 083 | -20 % | 1 442 |
| Palvelut | 139 | 135 | 3 % | 414 | 422 | -2 % | 567 |
| Muut | 1 | 14 | -96 % | 0 | 35 | -99 % | 41 |
| Sisäisen liikevaihdon eliminointi | 0 | 0 | | -1 | 0 | | 0 |
| Yhteensä | 425 | 503 | -16 % | 1 280 | 1 540 | -17 % | 2 050 |

Liikevoitto

| MEUR | Q3/24 | Q3/23 | Muutos | Q1–Q3/24 | Q1–Q3/23 | Muutos | 2023 |
|-----------------|-------------|-------------|-------------|--------------|--------------|--------------|--------------|
| | Carve-out | | | Carve-out | | | Carve-out |
| Laitteet | 38,9 | 51,4 | -24 % | 114,6 | 152,1 | -25 % | 201,8 |
| Palvelut | 25,4 | 21,8 | 17 % | 72,2 | 74,4 | -3 % | 95,6 |
| Muut | -10,3 | -13,7 | 25 % | -51,2 | -39,5 | -29 % | -57,2 |
| Yhteensä | 53,9 | 59,4 | -9 % | 135,6 | 187,0 | -27 % | 240,2 |

Vertailukelpoinen liikevoitto

| MEUR | Q3/24 | Q3/23 | Muutos | Q1–Q3/24 | Q1–Q3/23 | Muutos | 2023 |
|-----------------|-------------|-------------|--------------|--------------|--------------|--------------|--------------|
| | Carve-out | | | Carve-out | | | Carve-out |
| Laitteet | 38,9 | 51,4 | -24 % | 114,6 | 152,1 | -25 % | 201,8 |
| Palvelut | 25,4 | 21,8 | 17 % | 72,2 | 74,4 | -3 % | 95,6 |
| Muut | -6,8 | -6,7 | -3 % | -23,0 | -32,1 | 28 % | -42,7 |
| Yhteensä | 57,5 | 66,5 | -14 % | 163,7 | 194,5 | -16 % | 254,7 |

Vertailukelpoinen liikevoitto, %

| MEUR | Q3/24 | Q3/23 | Muutos | Q1–Q3/24 | Q1–Q3/23 | Muutos | 2023 |
|-----------------|---------------|---------------|------------|---------------|---------------|------------|---------------|
| | Carve-out | | %-yksikkö | Carve-out | | %-yksikkö | Carve-out |
| Laitteet | 13,6 % | 14,5 % | -0,9 | 13,2 % | 14,0 % | -0,8 | 14,0 % |
| Palvelut | 18,3 % | 16,1 % | 2,1 | 17,4 % | 17,6 % | -0,2 | 16,9 % |
| Muut | n/a | n/a | | n/a | n/a | | n/a |
| Yhteensä | 13,5 % | 13,2 % | 0,3 | 12,8 % | 12,6 % | 0,2 | 12,4 % |

Puhelinkonferenssi analyytikoille, sijoittajille ja toimittajille

Kansainvälinen puhelinkonferenssi analyytikoille, sijoittajille ja toimittajille järjestetään julkaisupäivänä klo 10.00 Suomen aikaa. Tilaisuus on englanninkielinen. Raportin esittelevät toimitusjohtaja Sami Niiranen ja talous- ja rahoitusjohtaja Sakari Ahdekivi. Esitysmateriaalit ovat saatavilla osoitteessa www.kalmar.fi viimeistään klo 10.00 Suomen aikaa.

Puhelinkonferenssiin osallistuvien tulee rekisteröityä tilaisuuteen tämän linkin kautta: <https://palvelu.flik.fi/teleconference/?id=50050373>. Rekisteröitymisen jälkeen osallistuja saa konferenssin puhelinnumeron sekä konferenssitunnuksen osallistumista varten. Konferenssin aikana voi esittää kysymyksiä.

Tilaisuutta voi myös seurata osoitteessa <https://kalmar.videosync.fi/q3-2024/>. Tilaisuus nauhoitetaan, ja tallenne on saatavilla Kalmarin verkkosivuilla myöhemmin samana päivänä.

Huomaa, että osallistumalla puhelinkonferenssiin osallistuja suostuu siihen, että keräämme hänestä henkilökohtaisia tietoja, kuten nimi ja yritystiedot.

Lisätietoja:

Sakari Ahdekivi, talous- ja rahoitusjohtaja, puh. 050 400 3557

Carina Geber-Teir, sijoittajasuhde-, markkinointi- ja viestintäjohtaja, puh. 040 502 4697

Kalmar (Nasdaq Helsinki: KALMAR) liikuttaa hyödykkeitä kriittisissä toimitusketjuissa maailmanlaajuisesti, ja sen visiona on olla edelläkävijä kestävässä materiaalien käsittelyn laitteissa ja palveluissa. Yhtiö tarjoaa laajan valikoiman uraauurtavia raskaiden materiaalien käsittelylaitteita ja palveluja satamille ja terminaaleille, jakelukeskuksille, valmistavalle teollisuudelle ja raskaan logistiikan tarpeisiin. Kalmar toimii maailmanlaajuisesti yli 120 maassa ja työllistää noin 5 200 henkilöä. Kalmarin pääkonttori sijaitsee Helsingissä, Suomessa. Vuonna 2023 yhtiön liikevaihto oli yhteensä noin 2,0 miljardia euroa. www.kalmar.fi

Kalmarin tammi–syyskuun 2024 osavuositarkastus

Tulevaisuutta koskevat arviot

Osavuositarkastus sisältää tulevaa kehitystä koskevia arvioita, joihin liittyy riskejä ja epävarmuustekijöitä sekä muita tekijöitä, joiden seurauksena Kalmarin tulos, toiminta ja saavutukset voivat poiketa olennaisesti arvioidusta. Tulevaisuutta koskeviin arvioihin sisältyy riskejä, epävarmuustekijöitä ja oletuksia, ja arvioiden toteutuminen riippuu tulevasta liiketoimintaympäristöstä ja muista olosuhteista.

Markkinaympäristö

Kalmarin liiketoimintaympäristö on entistä monimutkaisempi. Tämä johtuu korkeista koroista ja inflaatiosta, geopoliittisten jännitteiden kasvusta sekä verkkaista kasvua ennustavista markkina-arvioista.

Kalmarin laitteiden kysyntään vaikuttavat globaali talouskasvu, konttiliikenteen määrä, taloudelliset indikaattorit liittyen tuotantoaktiiviteettiin ja yritysten luottamusilmapiiriin. Inflaatio, korkeat korot ja geopoliittiset tekijät voivat muun muassa vaikuttaa asiakkaiden investointipäätöksiin.

Kansainvälisen valuuttarahaston (IMF) lokakuussa 2024 julkaiseman suhdanne-ennusteen mukaan maailmantalous kasvaa 3,2 prosenttia vuonna 2024 ja 3,2 prosenttia vuonna 2025. Ns. kehittyneiden talouksien ryhmässä (advanced economies, sisältää useita Kalmarin keskeisiä markkina-alueita, kuten Yhdysvallat, Iso-Britannia, Saksa) IMF:n kasvuarvio on 1,8 prosenttia vuodelle 2024 ja 1,8 prosenttia vuodelle 2025. IMF toteaa, että globaalien kasvun vauhti on hidasta verrattuna pandemiaa edeltävään keskiarvoon. Vaikka inflaatio on hidastunut ja talous on osoittanut kestävyyttä, IMF näkee riskejä, jotka liittyvät kärjistymiin konflikteihin ja kaupankäynnin rajoituksiin.⁴ Kalmarin ratkaisujen kysyntään vaikuttaa myös satamissa käsiteltävien konttien määrä, minkä arvioidaan nousseen 4,2 prosenttia kolmannen vuosineljänneksen aikana⁵ ja kasvavan 4,8 prosenttia vuonna 2024.⁶

⁴ International Monetary Fund: World Economic Outlook, lokakuu 2024

⁵ Drewry Container Forecaster Q3/2024, lokakuu 2024

⁶ Drewry Container Forecaster Monthly, lokakuu 2024

Konsernin taloudellinen kehitys

Saadut tilaukset ja tilauskanta

| MEUR | Q3/24 | Q3/23 | Muutos | Q1–Q3/24 | Q1–Q3/23 | Muutos | 2023 |
|---------------------------|-----------|-------|--------|-----------|----------|--------|-----------|
| | Carve-out | | | Carve-out | | | Carve-out |
| Saadut tilaukset | 416 | 392 | 6 % | 1 193 | 1 300 | -8 % | 1 705 |
| Tilaukanta kauden lopussa | 905 | 1 172 | -23 % | 905 | 1 172 | -23 % | 1 024 |

Heinä–syyskuu 2024

Vuoden 2024 kolmannen vuosineljänneksen saadut tilaukset kasvoivat 6 prosenttia vertailukaudesta ja olivat 416 (392) miljoonaa euroa. Laitteet-segmentin saadut tilaukset kasvoivat 7 prosenttia ja Palvelut-segmentin kasvoivat 5 prosenttia vertailukaudesta. Maantieteellisesti Euroopan osuus kolmannella vuosineljänneksellä saaduista tilauksista oli 47 (45) prosenttia, Amerikoiden 26 (27) prosenttia ja AMEAn⁷ 27 (28) prosenttia.

Yleinen kysyntä pysyi vakaana kolmannella neljänneksellä. Kysyntätilanne kuitenkin vaihteli sekä alueittain että loppukäyttäjäsegmenttien mukaan. Satamien ja terminaalien kysyntä pysyi vakaana hyvällä tasolla. Kysyntä tärkeimmässä loppukäyttäjäsegmenteissämme Euroopassa ja AMEA-alueella pysyi vakaana. Pohjois-Amerikan markkinat olivat edelleen pehmeät jakeluasiakassegmentin alhaisemman markkina-aktiiviteetin ja jälleenmyyjien pitkittyneen varaston purkamisen seurauksena. Jotkut asiakkaat ovat kuitenkin edelleen odottavalla kannalla suurempien tilausten tekemisessä korkeiden korkojen ja markkinoiden epävarmuuden vuoksi.

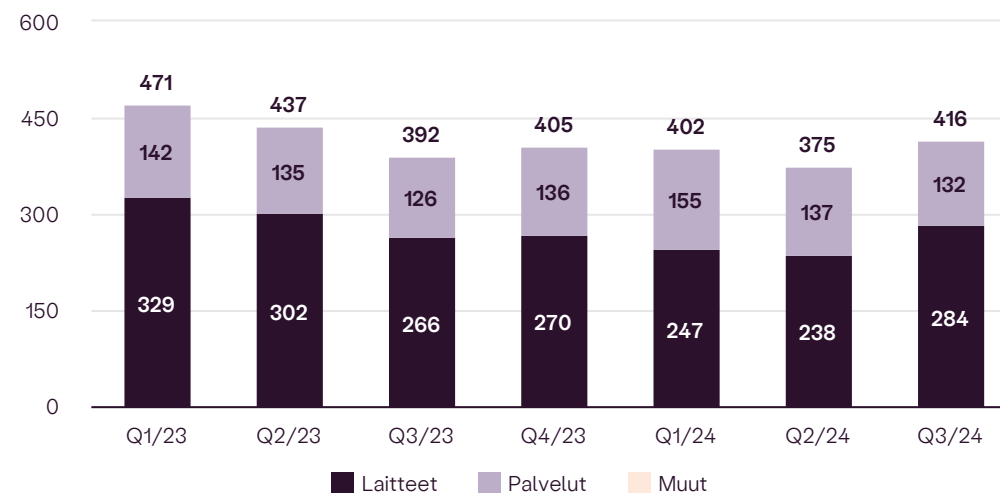
Kolmannen neljänneksen tilauksiin sisältyivät seuraavat julkistetut tilaukset: 3 kevyttä + 1 keskisuuri sähkötrukkia Outokummulle (Suomi), 6 tyhjen konttien käsittelijää ContainerColle (Uusi-Seelanti), 6 konttinosturia ja 2 tyhjen konttien käsittelijää Super Terminaisille (Brasilia), 3 raskasta terminaalityöntekijää Grimaldi Groupille (Italia/Turkki), 13 trukkia + 8 vuoden huoltosopimus BlueScopelle (Australia) ja 26 hybridi-konttilukkia GMP Le Havrelle (Ranska).

Tammi–syyskuu 2024

Saadut tilaukset laskivat tammi–syyskuussa 8 prosenttia vertailukaudesta ja olivat 1 193 (1 300) miljoonaa euroa. Laitteet-segmentin saadut tilaukset laskivat 14 prosenttia ja Palvelut-segmentin kasvoivat 5 prosenttia vertailukaudesta. Tammi–syyskuussa Euroopan osuus saaduista tilauksista oli 45 (43) prosenttia, Amerikoiden 29 (34) prosenttia ja AMEAn 26 (23) prosenttia.

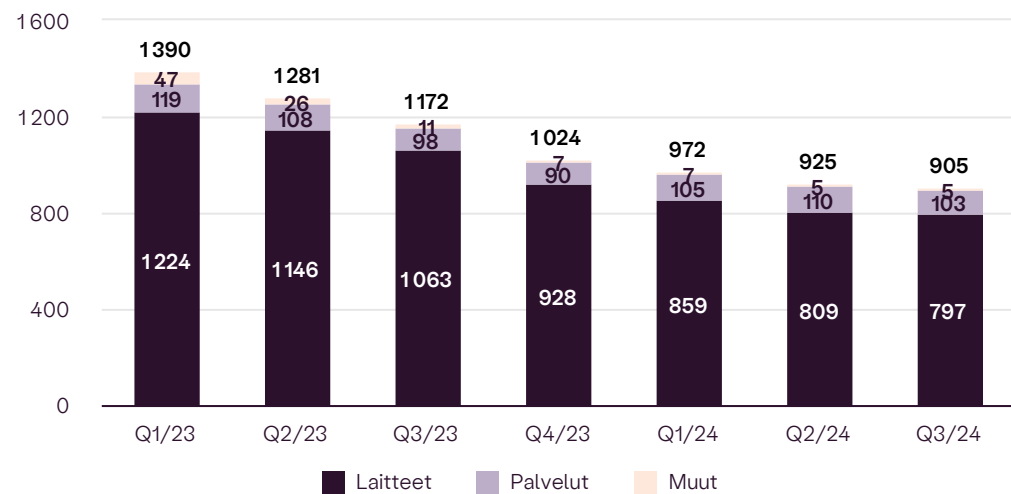
Tilaukanta laski 12 prosenttia vuoden 2023 lopun tasosta, ja kolmannen vuosineljänneksen lopussa se oli 905 (31.12.2023: 1 024) miljoonaa euroa. Laitteet-segmentin tilaukanta oli 797 (31.12.2023: 928) miljoonaa euroa eli 88 (91) prosenttia, Palvelut-segmentin 103 (31.12.2023: 90) miljoonaa euroa eli 11 (9) prosenttia ja Muut 5 (31.12.2023: 7) miljoonaa euroa eli 1 (1) prosenttia konsernin tilaukannasta. Muut-tilaukanta koostuu raskaiden nostureiden vanhoista tilauksista sekä Navis-liiketoiminnan vanhoista läpilaskutettavista tilauksista.

Saadut tilaukset, MEUR



⁷ AMEA = Aasia, Lähi-Itä ja Afrikka

Tilaukanta, MEUR



Liikevaihto

| MEUR | Q3/24 | Q3/23 | Muutos | Q1–Q3/24 | Q1–Q3/23 | Muutos | 2023 |
|--|-------|-----------|--------|----------|-----------|--------|-----------|
| | | Carve-out | | | Carve-out | | Carve-out |
| Liikevaihto | 425 | 503 | -16 % | 1280 | 1540 | -17 % | 2 050 |
| Ekoratkaisujen tuoteryhmän liikevaihto | 172 | 175 | -2 % | 516 | 517 | 0 % | 718 |

Heinä–syyskuu 2024

Vuoden 2024 kolmannen vuosineljänneksen liikevaihto laski 16 prosenttia vertailukaudesta ja oli 425 (503) miljoonaa euroa. Laitteet-segmentin liikevaihto laski ja palvelut-segmentin liikevaihto nousi vertailukaudesta.

Ekoratkaisujen tuoteryhmän liikevaihdon osuus kokonaisliikevaihdosta kasvoi kolmannella vuosineljänneksellä 40 (35) prosenttiin. Ekoratkaisujen tuoteryhmän liikevaihto oli 172 (175) miljoonaa euroa ja laski 2 prosenttia.

Liikevaihto laski kolmannella vuosineljänneksellä kaikilla maantieteellisillä alueilla. Euroopan osuus konsernin liikevaihdosta oli 39 (35) prosenttia, Amerikoiden osuus 43 (46) prosenttia ja AMEAN osuus 18 (19) prosenttia.

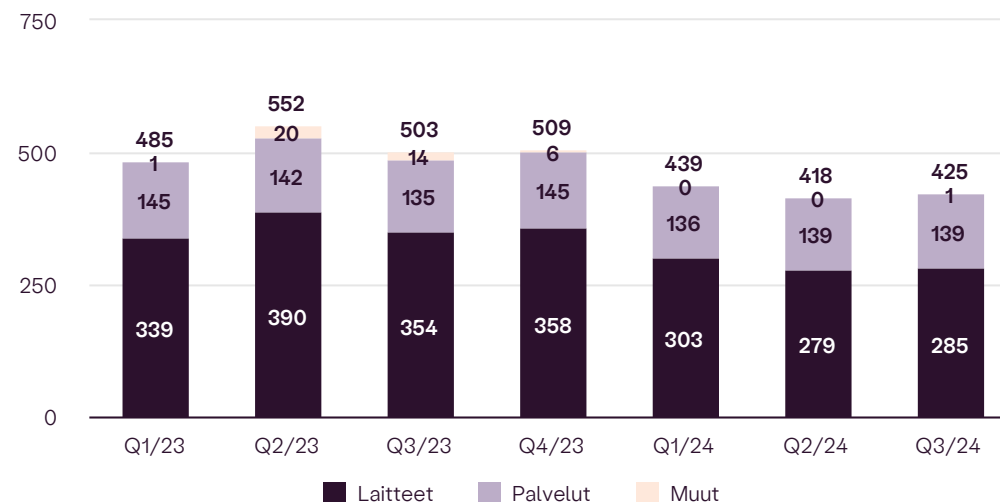
Tammi–syyskuu 2024

Tammi–syyskuun liikevaihto laski 17 prosenttia vertailukaudesta 1280 (1540) miljoonaa euroon. Molempien segmenttien liikevaihto laski.

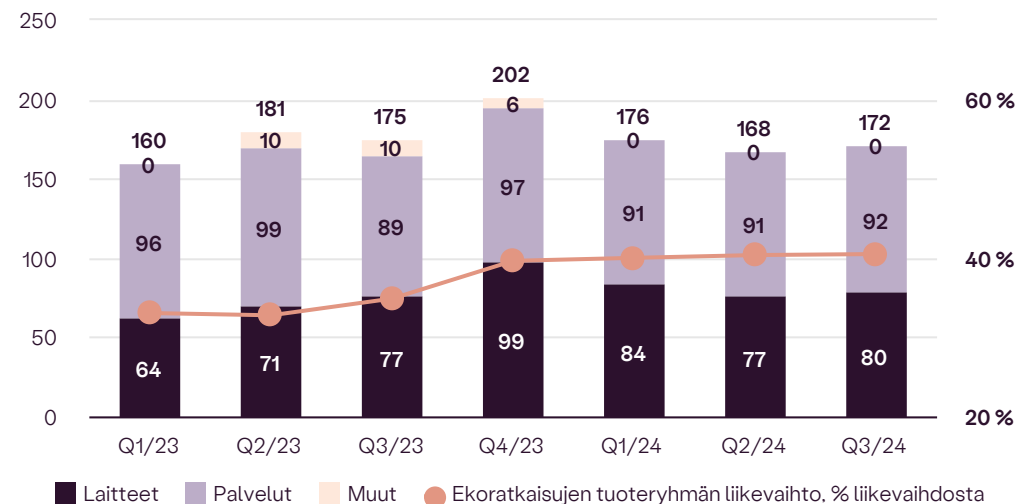
Ekoratkaisujen tuoteryhmän liikevaihdon osuus kokonaisliikevaihdosta kasvoi tammi–syyskuussa 40 (34) prosenttiin kokonaisliikevaihdosta. Ekoratkaisujen tuoteryhmän liikevaihto oli 516 (517) miljoonaa euroa ja laski 0,2 prosenttia.

Tammi–syyskuussa Euroopan osuus kokonaisliikevaihdosta oli 40 (33) prosenttia, Amerikoiden osuus 40 (48) prosenttia ja AMEAN osuus 20 (19) prosenttia.

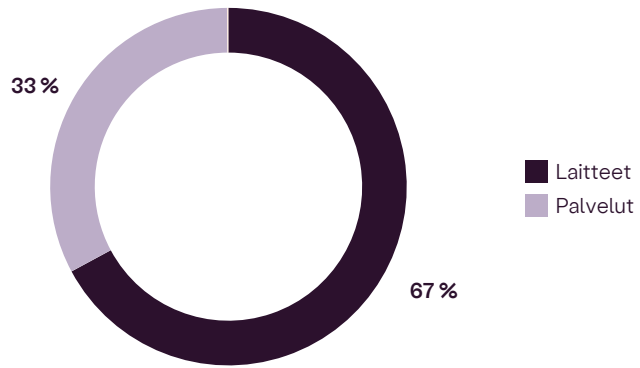
Liikevaihto, MEUR



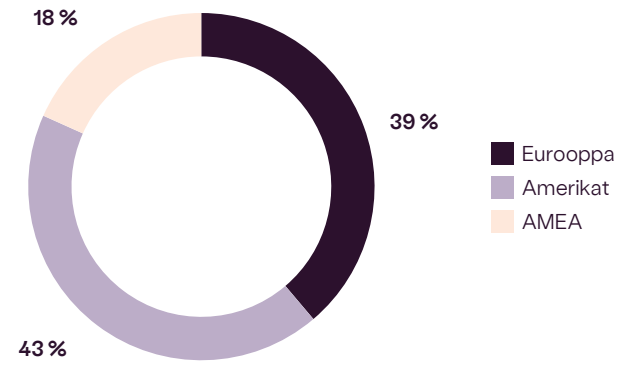
Ekoratkaisujen tuoteryhmän liikevaihto, MEUR ja % kokonaisliikevaihdosta



Liikevaihto segmenteittäin Q3/2024, %



Liikevaihto maantieteellisesti Q3/2024, %



Konsernin tulos

Liikevoitto ja vertailukelpoinen liikevoitto

| MEUR | Q3/24 | Q3/23 | Muutos | Q1–Q3/24 | Q1–Q3/23 | Muutos | 2023 |
|----------------------------------|-----------|--------|--------|-----------|----------|--------|-----------|
| | Carve-out | | | Carve-out | | | Carve-out |
| Liikevoitto | 53,9 | 59,4 | -9 % | 135,6 | 187,0 | -27 % | 240,2 |
| Liikevoitto, % | 12,7 % | 11,8 % | | 10,6 % | 12,1 % | | 11,7 % |
| Vertailukelpoinen liikevoitto | 57,5 | 66,5 | -14 % | 163,7 | 194,5 | -16 % | 254,7 |
| Vertailukelpoinen liikevoitto, % | 13,5 % | 13,2 % | | 12,8 % | 12,6 % | | 12,4 % |

Heinä–syyskuu 2024

Kolmannen vuosineljänneksen liikevoitto oli 54 (59) miljoonaa euroa. Liikevoitto sisältää -4 (-7) miljoonaa euroa vertailtavuuteen vaikuttavia eriä, jotka liittyvät Kalmarin eriyttämiseen ja listautumiseen.

Kolmannen vuosineljänneksen vertailukelpoinen liikevoitto laski 14 prosenttia ja oli 57 (67) miljoonaa euroa eli 13,5 (13,2) prosenttia liikevaihdosta. Matalammista liikevaihtovolyymeistä huolimatta vertailukelpoinen liikevoittoprosentti nousi ennätystasolle johtuen palvelut-segmentin kannattavuuden kasvusta, onnistuneesta kaupallisesta suoriutumiskyvystä, aktiivisesta tuotekustannusten hallinnasta sekä kustannussäästöistä.

Vertailtavuuteen vaikuttavia eriä on kuvattu tarkemmin liitetiedossa 6. Vertailukelpoinen liikevoitto.

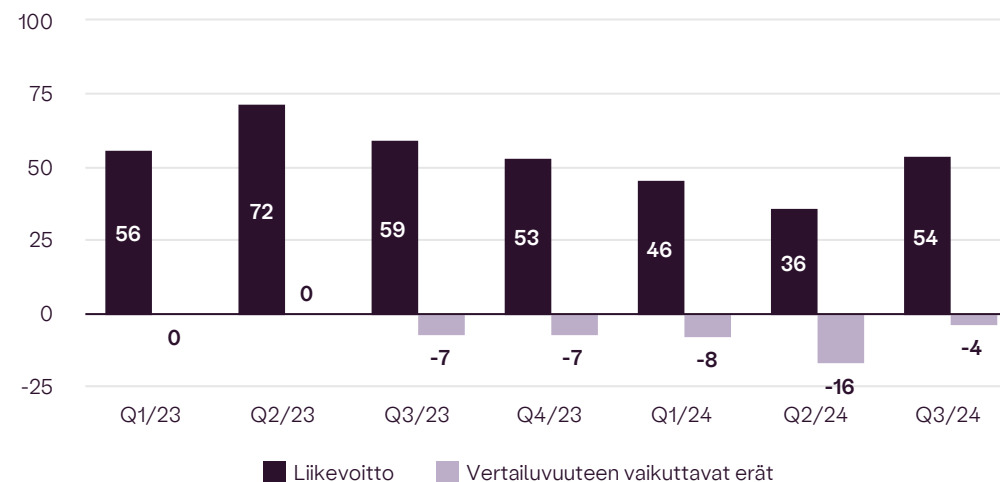
Tammi–syyskuu 2024

Tammi–syyskuun liikevoitto oli 136 (187) miljoonaa euroa. Liikevoitto sisältää -28 (-7) miljoonaa euroa vertailtavuuteen vaikuttavia eriä, jotka liittyvät Kalmarin eriyttämiseen ja listautumiseen.

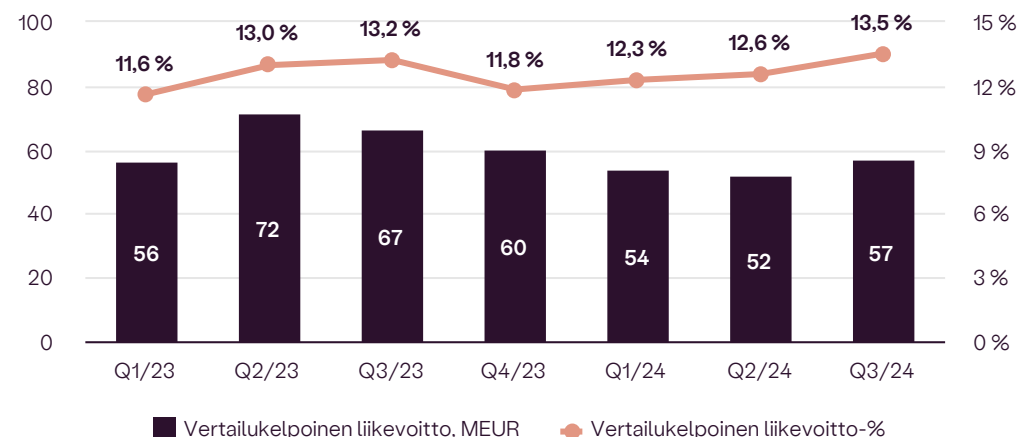
Tammi–syyskuun vertailukelpoinen liikevoitto laski 16 prosenttia ja oli 164 (194) miljoonaa euroa eli 12,8 (12,6) prosenttia liikevaihdosta. Vertailukelpoinen liikevoittoprosentti nousi ennätyskorkeaksi johtuen onnistuneiden kustannussäästöjen toteuttamisesta ensimmäisen puolen vuoden 2024 aikana, parantuneesta palvelut-segmentin kannattavuudesta ja kaupallisesta suoriutumiskyvystä.

Vertailtavuuteen vaikuttavia eriä on kuvattu tarkemmin liitetiedossa 6. Vertailukelpoinen liikevoitto.

Liikevoitto ja vertailtavuuteen vaikuttavat erät, MEUR



Vertailukelpoinen liikevoitto, MEUR ja %



Nettorahoituskulut ja tulos

Heinä–syyskuu 2024

Kolmannen vuosineljänneksen korollisten lainojen ja saamisten nettokorkokulut olivat 2 (-3) miljoonaa euroa. Nettorahoituskulut olivat 5 (-2) miljoonaa euroa. Nettorahoituserien vertailukauden luvut ovat carve-out lukuja. Ennen jakautumista suurin osa Kalmarin rahoitusluvusta käsiteltiin sijoitettuna omana pääomana Cargotec konsernilta, eivätkä ne näin ollen ole vertailukelpoisia Kalmarin toteutuneisiin lukuihin.

Kolmannen vuosineljänneksen tulos oli 36 (50) miljoonaa euroa ja laimentamaton osakekohtainen tulos 0,56 (0,77) euroa⁸.

Tammi–syyskuu 2024

Tammi–syyskuun korollisten lainojen ja saamisten nettokorkotuotot olivat 5 (6) miljoonaa euroa. Nettorahoitustuotot olivat 1 (1) miljoonaa euroa. Nettorahoituserät tammi–syyskuun ajalta pitävät sisällään kuusi kuukautta carve-out lukuja ja kolme kuukautta toteutuneita lukuja.

Tammi–syyskuun tulos oli 101 (150) miljoonaa euroa ja laimentamaton osakekohtainen tulos 1,57 (2,34)⁸ euroa.

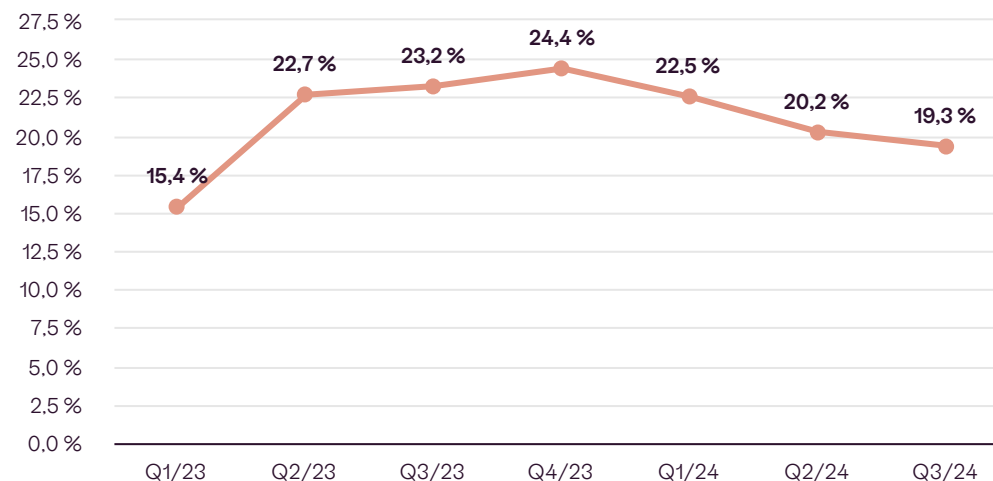
Tase, rahavirta ja rahoitus

Tase

Konsernin taseen loppusumma kolmannen vuosineljänneksen lopussa oli 1 766 (31.12.2023: 1 846) miljoonaa euroa. Emoyhtiön omistajille kuuluva oma pääoma oli 611 (818 carve-out) miljoonaa euroa, eli 9,50 (n/a) euroa osaketta kohden. Aineellinen käyttöomaisuus taseessa oli 271 (273) miljoonaa euroa ja aineeton käyttöomaisuus 13 (17) miljoonaa euroa.

Oman pääoman tuotto (ROE, viimeiset 12 kk) oli kolmannen vuosineljänneksen lopussa 18,3 (31.12.2023: n/a) prosenttia ja sijoitetun pääoman tuotto (ROCE, viimeiset 12 kk) 19,3 (24,4) prosenttia.

Sijoitetun pääoman tuotto (ROCE), viimeiset 12 kk, %



Rahavirta

Liiketoiminnan rahavirta ennen rahoituseriä ja veroja oli tammi–syyskuussa 185 (128) miljoonaa euroa. Rahavirta muodostui liikevoitosta ennen poistoja (EBITDA), minkä lisäksi nettokäyttöpääoman muutoksella oli pieni positiivinen vaikutus. Vertailukaudella poikkeuksellisen suuri varastojen ja muiden nettokäyttöpääomaerien kasvu heikensi rahavirtaa ensimmäisellä vuosipuoliskolla ja kääntyi rahavirtaa kasvattavaksi vuoden 2023 toisella vuosipuoliskolla ja vuoden 2024 ensimmäisellä vuosineljänneksellä. Rahavirtasuhde viimeiseltä 12 kuukaudelta oli 126 (n/a) prosenttia.

⁸ Kalmar Oyj:n listautumista 1.7.2024 edeltävät kaudet lasketaan listautumishetken osakemäärän perusteella.

Rahoitus

Kalmarin likviditeettiasema on vahva. Yhtiön pitkäaikainen likviditeettivaranto koostui rahavaroista sekä nostamattomista pitkäaikaisista ja pankkeja sitovista 150 miljoonan euron valmiusluottolimiiteistä ja oli 30.9.2024 yhteensä 443 (31.12.2023: 372) miljoonaa euroa. Likviditeettivarannon lisäksi yhtiöllä oli käytössään nostamattomia tililimiittejä yhteensä 53 (31) miljoonaa euroa.

Yhtiön seuraavan 12 kuukauden aikana erääntyvät korolliset lainat olivat 28 (28) miljoonaa euroa, joista 16 (15) miljoonaa euroa oli vuokrasopimusvelkaa.

Korolliset velat kolmannen vuosineljänneksen lopussa olivat 395 (31.12.2023: 255) miljoonaa euroa, joista 299 (50) miljoonaa euroa oli lainoja rahoituslaitoksilta, 84 (79) miljoonaa euroa vuokrasopimusvelkaa ja 12 (13) miljoonaa euroa muita korollisia velkoja. Korollisista veloista 28 (78) miljoonaa euroa oli lyhytaikaisia ja 367 (114) miljoonaa euroa pitkäaikaisia velkoja. Lainojen ja muiden korollisten velkojen keskiporkko ilman taseeseen kirjattuja vuokrasopimusvelkoja oli 4,9 (n/a) prosenttia.

Rahavarat, lainasaamiset ja muut korolliset saamiset olivat 297 (376) miljoonaa euroa. Korollinen nettovelka oli 98 (-123) miljoonaa euroa. Ennen jakautumista suurin osa Kalmarin rahoituslukuista esitettiin sijoitettuna omana pääomana Cargotec konsernilta. Näin ollen ne eivät ole vertailukelpoisia Kalmarin toteutuneisiin lukuihin.

Kalmarin nettovelkaantumisaste (gearing) kolmannen vuosineljänneksen lopussa oli 16,0 (n/a) prosenttia.

Korollisesta nettovelasta on saatavilla lisätietoja liitetiedossa 10. Korollinen nettovelka ja likviditeetti.

Valuuttakurssien ja rakenteellisten muutosten vaikutukset

| MEUR | Saadut tilaukset | | Liikevaihto | |
|---|------------------|-------------|--------------|--------------|
| | Q3 | Q1-Q3 | Q3 | Q1-Q3 |
| 2023 | 392 | 1300 | 503 | 1540 |
| Orgaaninen kasvu kiinteillä valuuttakursseilla, % | 6 % | -8 % | -15 % | -17 % |
| Valuuttakurssien muutokset, % | 0 % | 0 % | 0 % | 0 % |
| Muutos yhteensä | 6 % | -8 % | -16 % | -17 % |
| 2024 | 416 | 1193 | 425 | 1280 |

Vuoden 2024 kolmannen vuosineljänneksen saadut tilaukset kasvoivat orgaanisesti kiinteillä valuuttakursseilla 6 prosenttia. Valuuttakurssimuutoksilla oli 0 prosenttiyksikön vaikutus Kalmarin saatuihin tilauksiin. Liikevaihto laski orgaanisesti kiinteillä valuuttakursseilla 15 prosenttia. Valuuttakurssien muutoksilla oli 0 prosenttiyksikön vaikutus Kalmarin liikevaihtoon.

Tammi–syyskuun saadut tilaukset laskivat orgaanisesti kiinteillä valuuttakursseilla 8 prosenttia. Valuuttakurssien muutoksilla oli 0 prosenttiyksikön vaikutus Kalmarin saatuihin tilauksiin. Liikevaihto laski orgaanisesti kiinteillä valuuttakursseilla 17 prosenttia. Valuuttakurssien muutoksilla oli 0 prosenttiyksikön vaikutus Kalmarin liikevaihtoon.

Keskeisimmät euron valuuttakurssit

| Päätöskurssit | 30.9.2024 | 30.9.2023 | 31.12.2023 |
|---------------|-----------|-----------|------------|
| SEK | 11,300 | 11,533 | 11,096 |
| USD | 1,120 | 1,059 | 1,105 |

| Keskikurssit | Q1–Q3/24 | Q1–Q3/23 | 2023 |
|--------------|----------|----------|--------|
| SEK | 11,389 | 11,458 | 11,456 |
| USD | 1,089 | 1,080 | 1,082 |

Raportointisegmentit

Laitteet

| MEUR | Q3/24 | Q3/23 | Muutos | Q1–Q3/24 | Q1–Q3/23 | Muutos | 2023 |
|-------------------------------|--------|--------|--------|----------|----------|--------|--------|
| Saadut tilaukset | 284 | 266 | 7 % | 769 | 897 | -14 % | 1 167 |
| Tilaukanta kauden lopussa | 797 | 1 063 | -25 % | 797 | 1 063 | -25 % | 928 |
| Liikevaihto | 285 | 354 | -19 % | 867 | 1 083 | -20 % | 1 442 |
| Liikevoitto | 38,9 | 51,4 | -24 % | 114,6 | 152,1 | -25 % | 201,8 |
| % liikevaihdosta | 13,6 % | 14,5 % | | 13,2 % | 14,0 % | | 14,0 % |
| Vertailukelpoinen liikevoitto | 38,9 | 51,4 | -24 % | 114,6 | 152,1 | -25 % | 201,8 |
| % liikevaihdosta | 13,6 % | 14,5 % | | 13,2 % | 14,0 % | | 14,0 % |
| Henkilömäärä kauden lopussa | 2 472 | 2 699 | -8 % | 2 472 | 2 699 | -8 % | 2 562 |

Heinä–syyskuu 2024

Laitteet-segmentin saadut tilaukset kasvoivat kolmannella vuosineljänneksellä 7 prosenttia vertailukaudesta ja olivat 284 (266) miljoonaa euroa. Kysyntä pysyi vakaana jo viidentenä peräkkäisenä neljänneksenä. Kysyntätilanne kuitenkin vaihteli sekä alueellisesti että loppukäyttäjäsegmenttien välillä. Pohjois-Amerikassa markkinat olivat edelleen pehmeät, mikä johtui pääasiassa jakeluasiakassegmenttiin liittyvien jälleenmyyjien varastotoimista. Jotkut asiakkaat epäröivät yhä suurempien tilausten tekemistä. Käyttötunnit kytkettyjen laitteiden asennuskannassa ovat pysyneet vakaina verrattuna edellisvuoteen. Laitteet-segmentin kolmannen vuosineljänneksen liikevaihto laski vertailukaudesta 19 prosenttia ja oli 285 (354) miljoonaa euroa.

Ekoratkaisujen tuoteryhmän osuus laitteet-segmentin liikevaihdosta pysyi korkeana kolmannella vuosineljänneksellä ja oli 80 (77) miljoonaa euroa. Täyssähköisten laitteiden saadut tilaukset laski ja muodostivat 5 (10) prosenttia Laitteet-segmentin saaduista tilauksista, johtuen suhteellisen isosta osuudesta hybridi-laitetilauksia.

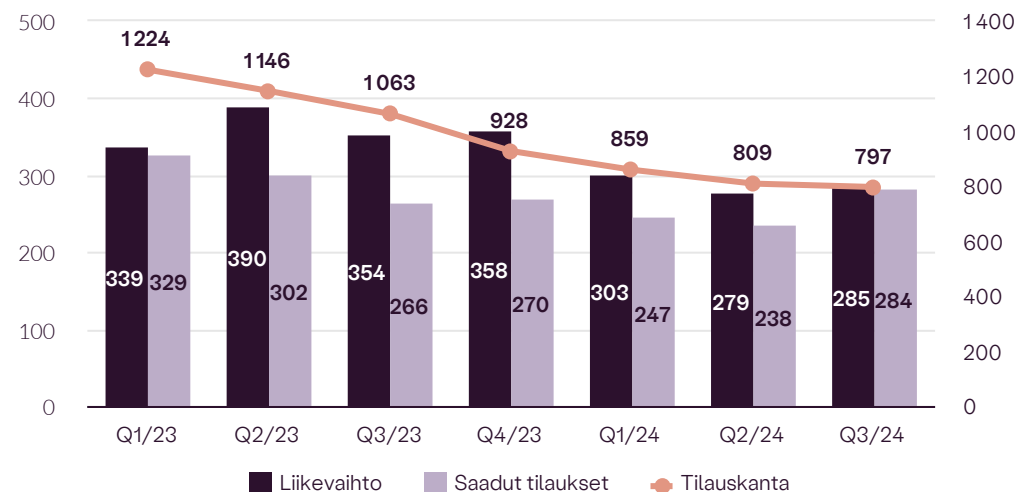
Laitteet-segmentin kolmannen vuosineljänneksen liikevoitto oli 39 (51) miljoonaa euroa. Liikevoitto sisältää 0 (0) miljoonaa euroa vertailtavuuteen vaikuttavia eriä. Kolmannen vuosineljänneksen vertailukelpoinen liikevoitto laski 24 prosenttia ja oli 39 (51) miljoonaa euroa eli 13,6 (14,5) prosenttia liikevaihdosta.

Tammi–syyskuu 2024

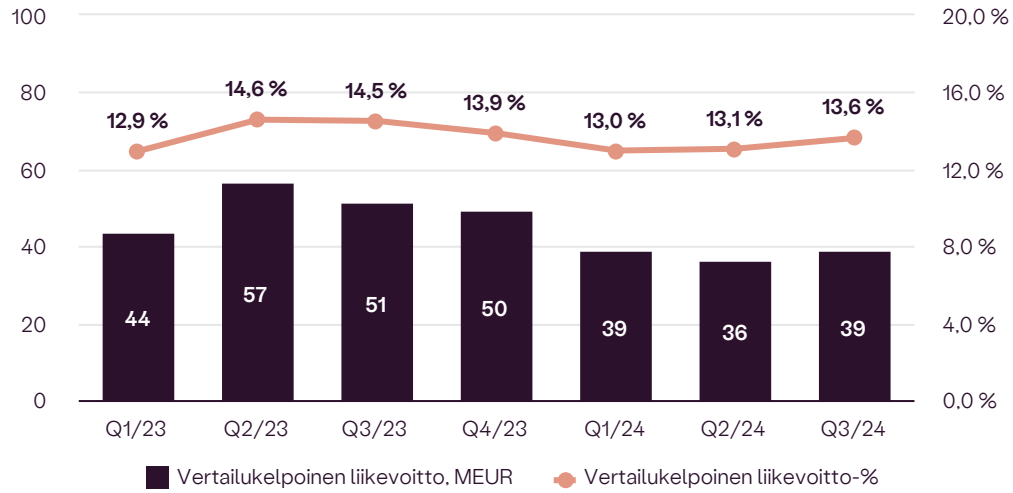
Laitteet-segmentin saadut tilaukset tammi–syyskuussa laskivat 14 prosenttia ja olivat 769 (897) miljoonaa euroa. Täyssähköiset laitteet, jotka ovat osa ekoratkaisujen tuoteryhmää, muodostivat 9 (10) prosenttia Laitteet-segmentin saaduista tilauksista. Laitteet-segmentin tilaukanta laski 14 prosenttia vuoden 2023 lopusta, ja kolmannen vuosineljänneksen lopussa se oli 797 (31.12.2023: 928) miljoonaa euroa. Laitteet-segmentin tammi–syyskuun liikevaihto laski vertailukaudesta 20 prosenttia ja oli 867 (1 083) miljoonaa euroa.

Laitteet-segmentin tammi–syyskuun liikevoitto oli 115 (152) miljoonaa euroa. Liikevoitto sisältää 0 (0) miljoonaa euroa vertailtavuuteen vaikuttavia eriä. Tammi–syyskuun vertailukelpoinen liikevoitto laski 25 prosenttia ja oli 115 (152) miljoonaa euroa, eli 13,2 (14,0) prosenttia liikevaihdosta. Vertailukelpoinen liikevoittoprosentti pysyi vahvana matalammasta liikevaihdosta huolimatta onnistuneen kaupallisen suoriutumiskyvyn sekä ensimmäisen puolen vuoden aikana toteutettujen kustannussäästötoimenpiteiden seurauksena.

Laitteet; Liikevaihto, saadut tilaukset, tilaukanta, MEUR



Laitteet; Vertailukelpoinen liikevoitto, MEUR ja %



Palvelut

| MEUR | Q3/24 | Q3/23 | Muutos | Q1–Q3/24 | Q1–Q3/23 | Muutos | 2023 |
|-------------------------------|--------|--------|--------|----------|----------|--------|--------|
| Saadut tilaukset | 132 | 126 | 5 % | 424 | 403 | 5 % | 538 |
| Tilaukanta kauden lopussa | 103 | 98 | 5 % | 103 | 98 | 5 % | 90 |
| Liikevaihto | 139 | 135 | 3 % | 414 | 422 | -2 % | 567 |
| Liikevoitto | 25,4 | 21,8 | 17 % | 72,2 | 74,4 | -3 % | 95,6 |
| % liikevaihdesta | 18,3 % | 16,1 % | | 17,4 % | 17,6 % | | 16,9 % |
| Vertailukelpoinen liikevoitto | 25,4 | 21,8 | 17 % | 72,2 | 74,4 | -3 % | 95,6 |
| % liikevaihdesta | 18,3 % | 16,1 % | | 17,4 % | 17,6 % | | 16,9 % |
| Henkilömäärä kauden lopussa | 2 160 | 2 243 | -4 % | 2 160 | 2 243 | -4 % | 2 188 |

Heinä–syyskuu 2024

Palvelut-segmentin saadut tilaukset kolmannella vuosineljänneksellä kasvoivat 5 prosenttia vertailukaudesta 132 (126) miljoonaan euroon. Palvelut-segmentin kolmannen vuosineljänneksen liikevaihto kasvoi 3 prosenttia 139 (135) miljoonaan euroon. Palvelut-segmentin tilaukanta ja liikevaihto ovat pysyneet vakaina useiden neljännesten ajan, mikä on tarjonnut vakautta Pohjois-Amerikan markkinoiden pehmenemisestä huolimatta. Kolmannella neljänneksellä Kalmar allekirjoitti puitesopimuksen globaalien integroitujen voimarakaisujen toimittajan Volvo Pentan kanssa tullakseen valtuutetuksi huoltopalvelujen tarjoajaksi Volvo Pentan moottoreille, joita on asennettu Kalmarin ja Tojala Worksin laitteisiin.

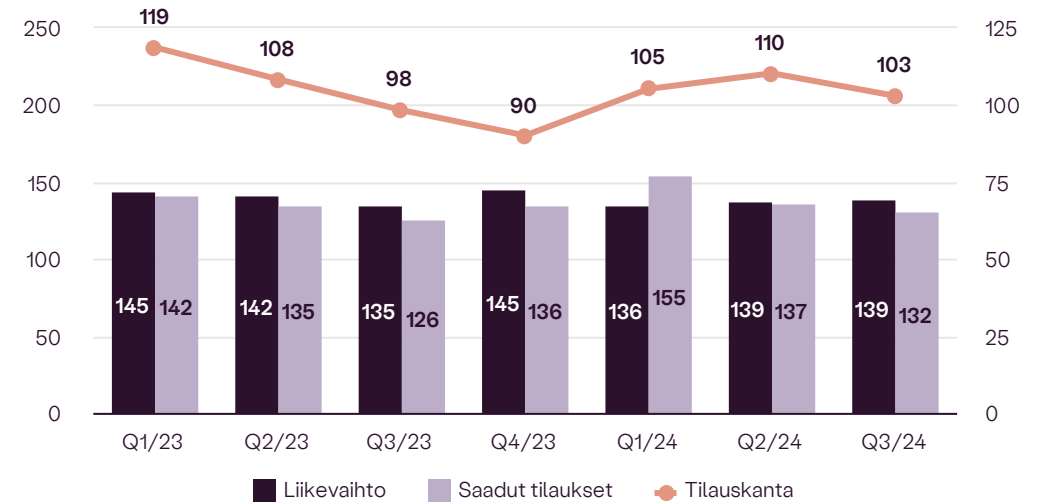
Palvelut-segmentin kolmannen vuosineljänneksen liikevoitto oli 25 (22) miljoonaa euroa. Liikevoitto sisältää 0 (0) miljoonaa euroa vertailtavuuteen vaikuttavia eriä. Kolmannen vuosineljänneksen vertailukelpoinen liikevoitto kasvoi 17 prosenttia ja oli 25 (22) miljoonaa euroa eli 18,3 (16,1) prosenttia liikevaihdesta. Palvelut-segmentin vertailukelpoinen liikevoittoprosentti on parantunut verrattuna sekä edellisvuoteen sekä edellisneljännekseen.

Tammi–syyskuu 2024

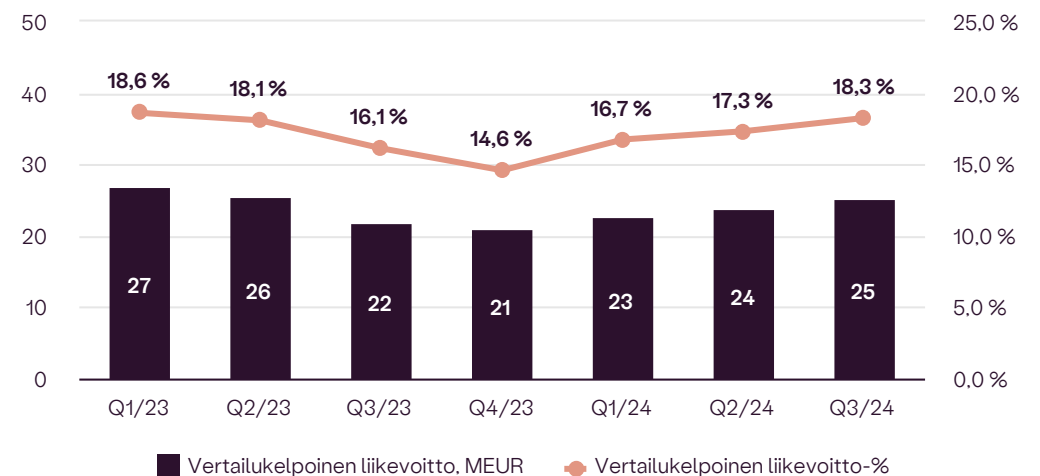
Palvelut-segmentin tammi–syyskuun saadut tilaukset kasvoivat 5 prosenttia vertailukaudesta 424 (403) miljoonaan euroon. Palvelut-segmentin tilaukanta kasvoi 14 prosenttia vuoden 2023 lopusta, ja kolmannen vuosineljänneksen lopussa se oli 103 (31.12.2023: 90) miljoonaa euroa. Palvelut-segmentin tammi–syyskuun liikevaihto laski 2 prosenttia vertailukauteen nähden ja oli 414 (422) miljoonaa euroa.

Palvelut-segmentin tammi–syyskuun liikevoitto oli 72 (74) miljoonaa euroa. Liikevoitto sisältää 0 (0) miljoonaa euroa vertailtavuuteen vaikuttavia eriä. Tammi–syyskuun vertailukelpoinen liikevoitto laski 3 prosenttia ja oli 72 (74) miljoonaa euroa eli 17,4 (17,6) prosenttia liikevaihdesta.

Palvelut; Liikevaihto, saadut tilaukset, tilaukanta, MEUR



Palvelut; Vertailukelpoinen liikevoitto, MEUR ja %



Muut tiedot

Vastuullisuus

Kolmannen vuosineljänneksen aikana Kalmar jatkoi valmistautumista sitoumukseensa asettaa lyhyen ja pitkän aikavälin yhtiölaajuiset päästövähennykset Science Based Targets -aloitteen (SBTi) nettonollastandardin mukaisesti.

Kalmar hyväksyttiin myös Yhdistyneiden kansakuntien Global Compact -aloitteen (UNGC) ja yritysvastuuverkosto FIBSin (Finnish Business & Society) jäseneksi. UNGC on maailman suurin yritysten kestävä kehityksen aloite, joka tuo yhteen yrityksiä linjaamaan toimintansa ja strategiansa vapaaehtoisesti kymmenen yleisesti hyväksyttyä periaatetta noudattaen. Nämä periaatteet ottavat huomioon yritysten keskeiset vastuut ihmisoikeuksien, työelämän standardien, ympäristönsuojelun ja korruption torjunnan aloilla. FIBS on Pohjoismaiden suurin yritysvastuuverkosto, joka vauhdittaa kestävä liiketoimintaa Suomessa ja kehittää yritysten osaamista vastuullisuusasioissa.

Vuosineljänneksen aikana Kalmar teetti myös oman ilmastoskenaarioanalyysin ja aloitti ihmisoikeuksia koskevan huolellisuusvelvoitteen. Ilmastoskenaarioanalyysi toteutettiin, jotta ymmärrettäisiin ilmastomuutoksen mahdolliset taloudelliset vaikutukset Kalmarin liiketoimintaan sekä suotuisissa että epäsuotuisissa olosuhteissa. Skenaariotyö auttaa varmistamaan yhtiön ilmastotoimien strategisen merkityksen. Ihmisoikeuksia koskeva huolellisuusvelvoite aloitettiin tekemällä ihmisoikeusvaikutusten arviointi, joka kattoi Kalmarin arvoketjun ja noudatti YK:n yrityksille ja ihmisoikeuksille asetettuja periaatteita (UNGP). Arviointi on tarkoitus saattaa päätökseen vuoden 2024 aikana ja selvittää, mihin Kalmarin tulisi keskittyä ihmisoikeuksien huolellisuusvelvoitteessaan.

Kalmarin ekoratkaisujen tuoteryhmä on suorituskykyä mittaava indikaattori, jota käytetään Kalmarin kestävä kehityksen tavoitteiden mittaamiseen. Ekoratkaisujen tuoteryhmään sisältyvät laitteet ja palvelut, jotka täyttävät tai niiden odotetaan lähitulevaisuudessa täyttävän EU:n taksonomian vaatimukset. Ekoratkaisujen tuoteryhmä kattaa kaksi kategoriata: ilmatoratkaisut ja kiertotalousratkaisut.

Vuoden 2024 kolmannella vuosineljänneksellä ekoratkaisujen tuoteryhmän liikevaihdon osuus kokonaisliikevaihdosta kasvoi 40 (35) prosenttiin. Ekoratkaisujen tuoteryhmän liikevaihto oli 172 (175) miljoonaa euroa ja laski 2 prosenttia.

Tammi–syyskuussa ekoratkaisujen tuoteryhmän liikevaihdon osuus kokonaisliikevaihdosta kasvoi tammi–syyskuussa 40 (34) prosenttiin kokonaisliikevaihdosta. Ekoratkaisujen tuoteryhmän liikevaihto oli 516 (517) miljoonaa euroa ja laski 0,2 prosenttia.

Kalmarin turvallisuussuorituskykyä seurataan tiiviisti useiden keskeisten suorituskykymittareiden avulla. Tapaturmataajuus (IIFR)⁹ sisältää kuolemantapaukset ja poissaoloon johtaneet tapaturmat, kun taas kaikkien työtapaturmien taajuus (TRIFR¹⁰), on laajempi mittari, joka sisältää kuolemantapaukset, poissaoloon johtaneet tapaturmat, sairaanhoitoa edellyttäneet tapaturmat ja tapaukset, joissa työtehtäviä on jouduttu rajoittamaan. Turvallisuusluvut kattavat yhtiön omat työntekijät ja tietyt ulkopuoliset urakoitsijat (kuten määräaikaiset työntekijät ja vuokratyöntekijät) mutta eivät alihankkijoita puutteellisten työaikatietojen vuoksi.

Positiivinen kehitys turvallisuusmittareissa jatkui. Kolmannen vuosineljänneksen lopussa Kalmarin turvallisuus viimeisen 12 kuukauden tapaturmataajuudella mitattava turvallisuustaso (IIFR) oli 3,7 (4,6). Kalmarin kokoonpanoyksiköissä IIFR oli 1,7 (1,0) ja muissa kuin kokoonpanoyksiköissä 5,2 (6,1). Kalmarin tapaturmataajuustavoite vuodelle 2024 on saavuttaa turvallisuustaso alle 3,5. Kalmarin TRIFR, mitattuna viimeisen 12 kuukauden ajalta, oli 5,3 (7,8).

Tutkimus ja kehitys

Tutkimus- ja tuotekehitysmenot tammi–syyskuussa olivat 38 (37) miljoonaa euroa eli 3,0 (2,4) prosenttia liikevaihdosta. Tutkimuksessa ja tuotekehityksessä panostuksia kohdistettiin ympäristötavoitteita tukeviin ratkaisuihin eli digitalisaatioon, sähköistämiseen, robotisaatioon sekä kilpailukykyä ja tuotteiden kustannustehokkuutta parantaviin hankkeisiin.

Laitteet-segmentissä Kalmar ilmoitti yhteistyöstä CES Srl:n, italialaisen erittäin suurten raskaiden materiaalinkäsittelylaitteiden valmistajan, kanssa. Yhteistyön ansiosta Kalmar pystyy palvelemaan asiakkaitaan paremmin erityisesti raskaan logistiikassa, kuten tuulienergia-, raskaan irtolastin käsittely- ja raskaiden konttien käsittelytoimialoilla. Kumppanuus osoittaa Kalmarin jatkuvia ponnisteluja yhteistyöhön perustuvassa tuotekehityksessä.

⁹ IIFR = ((kuolemien ja poissaoloon johtaneiden tapaturmien kokonaismäärä) / työtuntien kokonaismäärä) x 1 000 000

¹⁰ TRIFR = ((kuolemien, poissaoloon johtaneiden tapaturmien, sairaanhoitoa edellyttäneiden tapaturmien ja rajoitettujen työtapaturmien kokonaismäärä) / kokonaistyötunnit) x 1 000 000

Palvelut-segmentissä Kalmar on keskittynyt parantamaan digitaalista palvelutarjontaansa ja -alustojaan parantaakseen asiakaskokemusta ja online-saatavuutta MyKalmar-asiakasalustaa kehitetään jatkuvasti, ja siitä on tulossa kaikkien asiakkaille suunnattujen palvelujen pääjärjestelmä, mukaan lukien MyKalmar STORE -verkkokauppa-alusta. MyKalmar INSIGHT, laitetietojen ja suorituskyvyn hallintatyökalu, on virallisesti liitetty osaksi MyKalmar-digitaalista ekosysteemiä Kalmarin digitaalisen tarjonnan selkeyden ja yhdenmukaisuuden varmistamiseksi.

Käyttöomaisuusinvestoinnit

Investoinnit omaan käyttöön tuleviin aineettomiin ja aineellisiin hyödykkeisiin sekä vuokrattuihin omaisuuseriin ilman yritysostoja ja asiakasrahoitusta olivat tammi–syyskuussa 23 (32) miljoonaa euroa. Investoinnit asiakasrahoitukseen olivat 24 (30) miljoonaa euroa. Poistot ja arvonalentumiset olivat 45 (42) miljoonaa euroa. Summa sisältää arvonalentumisia 0 (0) miljoonaa euroa.

Yritysostot ja -myynnit vuonna 2024

Kalmar ylläpitää joustavuutta mahdollisia yritysostoja ja -myyntejä silmällä pitäen. Yritysostot ja -myynnit eivät kuitenkaan ole Kalmarin fokuksessa 2024 aikana. Kalmar ei tehnyt yritysostoja tai -myyntejä tammi-syyskuun aikana.

Yritysostoja ja -myyntejä on kuvattu liitetiedossa 14. Yrityshankinnat ja -myynnit.

Henkilöstö

Kalmar työllisti kolmannen vuosineljänneksen lopussa 5 151 (31.12.2023: 4 991) henkilöä. Keskimääräinen henkilömäärä tammi–syyskuun aikana oli 5 147 (1–12/2023: 5 125).

Vertailukelpoisuuteen vaikuttavat erät

Vertailukelpoisuuteen vaikuttavia eriä oli kolmannella neljänneksellä EUR 4 (7) miljoonaa euroa ja tammi–syyskuussa 28 (7) miljoonaa euroa.

Kalmarin eriyttämiseen ja listautumiseen liittyvät kulut olivat 4 miljoonaa euroa kolmannella neljänneksellä ja 28 miljoonaa euroa tammi-syyskuussa. Kulut yhteensä vuosien 2023-2024 aikana olivat 41 miljoonaa euroa syyskuuhun mennessä. Arvioidut kokonaiskulut ovat korkeintaan 45 miljoonaa euroa.

Liiketoiminnan uudelleenjärjestelykulut kolmannella vuosineljänneksellä olivat 0 (0) miljoonaa euroa.

Lokakuussa 2023 Cargotec aloitti kustannussäästötoimet Cargotec-konsernissa tavoitteena saavuttaa 20 miljoonan euron vuosittaiset kiinteiden kulujen kustannussäästöt vuonna 2024 Kalmarin osalta. Kustannussäästötoimilla sopeuduttiin ennakoivasti monimutkaistuvaan ja haastavaan markkinaympäristöön. Suunnitellut kustannussäästöt toteutettiin vuoden 2024 ensimmäisen puolen vuoden aikana ja toimenpiteiden myötä Kalmar arvioi saavuttavansa 30 miljoonan euron vuotuiset kustannussäästöt.

Liiketoiminnan uudelleenjärjestelykuluista ja muista vertailtavuuteen vaikuttavista eristä on tarkempi kuvaus liitetiedossa 6. Vertailukelpoinen liikevoitto.

Kalmarin eriyttäminen ja listautuminen Helsingin pörssiin

Cargotec tiedotti 27.4.2023, että yhtiön hallitus on päättänyt tutkia ja aloittaa prosessin selvittääkseen ydinliiketoimintojen Kalmarin ja Hiabin mahdollista eriyttämistä kahdeksi itsenäiseksi yhtiöksi. Cargotecin tarkoituksena olisi eriyttää Kalmar uudeksi listatuksi yhtiöksi Cargotecin osittaisjakautumisella. Cargotecin hallituksen arvion mukaan Kalmarin ja Hiabin eriyttäminen voisi kasvattaa omistaja-arvoa siten, että järjestelyn myötä molemmat liiketoiminnot voisivat itsenäisesti tavoitella kestäviä ja kannattavia kasvumahdollisuuksia.

Marraskuussa 2023 Cargotecin hallitus nimitti Sami Niirasen Kalmar-liiketoiminta-alueen johtajaksi. Niiranan aloitti tehtävässä 1.4.2024 ja Cargotecin johtoryhmän jäsenenä. Häntä esitettiin valittavaksi myös suunnitellun itsenäisen Kalmarin toimitusjohtajaksi. Kalmarin johtoryhmän kokoonpano 1.4.2024 alkaen julkistettiin 1.2.2024.

1.2.2024 Cargotecin hallitus hyväksyi jakautumissuunnitelman Kalmarin eriyttämiseksi itsenäiseksi pörssilistattavaksi yhtiöksi. Jakautumisen suunniteltu täytäntöönpanopäivä oli 30.6.2024. Kaupankäynnin Kalmarin B-sarjan osakkeilla odotettiin alkavan Nasdaq Helsingissä arviolta 1.7.2024.

Cargotecin yhtiökokous 30.5.2024 päätti Cargotec Oyj:n osittaisjakautumisesta yhtiön hallituksen hyväksymän ja 1.2.2024 allekirjoittaman jakautumissuunnitelman mukaisesti. Osana jakautumispäätöstä varsinainen yhtiökokous teki myös muita päätöksiä Kalmariin liittyen, lisätietoja kohdassa "Yhtiökokous". Lisätietoja jakautumissuunnitelmasta, varsinaisesta yhtiökokouksesta ja jakautumis- ja listalleottoesitteestä on saatavilla Cargotecin verkkosivuilla osoitteessa www.cargotec.fi.

Cargotecin Oyj:n osittaisjakautumisen täytäntöönpano rekisteröitiin kaupparekisteriin 30.6.2024. Kaupankäynti Kalmarin B-sarjan osakkeella alkoi 1.7.2024 kaupankäyntitunnuksella "KALMAR" (ISIN-tunnus: FI4000571054).

Johtoryhmä

1.10.2024 tiedotettiin, että Kalmar jatkaa toukokuussa 2024 julkistamansa strategian toteuttamista. Aikaisempaan viestintään viitaten ja osana kestävä ja kannattava kasvun tavoitteita Kalmar aikoo tarkistaa nykyisen toimintamallinsa operatiivisen suorituskyvyn parantamiseksi. Tässä yhteydessä myös johtoryhmän kokoonpano muuttuu. François Guetat, johtaja, integroitu toimitusketju ja Marika Väkiparta, transformaatiojohtaja eivät enää ole osa johtoryhmää 1.10.2024 alkaen. Suunnitelmassa on yhdistää heidän johtamat toiminnot muihin toimintoihin.

Kalmarin johtoryhmän kokoonpano 1.10.2024 alkaen on seuraava:

- Sami Niiranen, toimitusjohtaja
- Sakari Ahdekivi, talous- ja rahoitusjohtaja
- Ulla Bono, lakiasianjohtaja
- Carina Geber-Teir, sijoittajasuhde-, markkinointi- ja viestintäjohtaja
- Mathias Höglund, henkilöstöjohtaja
- Tommi Pettersson, johtaja, strategia, kestävä kehitys ja teknologia
- Alf-Gunnar Karlgren, johtaja, Counterbalanced-liiketoiminta
- Thor Brenden, johtaja, Terminal Tractors -liiketoiminta
- Arto Keskinen, johtaja, Horizontal Transportation -liiketoiminta
- Shushu Zhang, johtaja, Bromma-liiketoiminta
- Thomas Malmborg, palveluliiketoiminnan johtaja.

Yhtiökokous

Cargotecin varsinaisen yhtiökokouksen päätökset koskien Kalmaria

Cargotec Oyj:n varsinainen yhtiökokous pidettiin 30.5.2024 Helsingissä.

Yhtiökokous päätti Cargotec Oyj:n osittaisjakautumisesta yhtiön hallituksen hyväksymän ja 1.2.2024 allekirjoittaman jakautumissuunnitelman mukaisesti. Osana jakautumispäätöstä

varsinainen yhtiökokous päätti ehdollisena jakautumisen täytäntöönpanolle Kalmar Oyj:n perustamisesta ja yhtiöjärjestyksen hyväksymisestä.

Samoin osana jakautumispäätöstä ja ehdollisena jakautumisen täytäntöönpanolle Kalmar Oyj:n hallitukseen valittiin seitsemän (7) jäsentä. Hallituksen puheenjohtajaksi valittiin Jaakko Eskola ja hallituksen jäseniksi Lars Engström, Marcus Hedblom, Teresa Kemppi-Vasama, Vesa Laisi, Sari Pohjonen ja Emilia Torttila-Miettinen.

Kalmarin hallituksen jäsenten vuosipalkkiot vahvistettiin seuraavasti: hallituksen puheenjohtajalle 160 000 euroa, hallituksen varapuheenjohtajalle 95 000 euroa, hallituksen jäsenille kullekin 80 000 euroa, tarkastus- ja riskienhallintavaliokunnan puheenjohtajalle 20 000 euroa, tarkastus- ja riskienhallintavaliokunnan jäsenille kullekin 10 000 euroa, hallituksen mahdollisten muiden valiokuntien puheenjohtajille hallituksen erillisen päätöksen mukaisesti enintään 15 000 euroa ja hallituksen muiden valiokuntien jäsenille kullekin 5 000 euroa. Noin 50 prosenttia vuosipalkkiosta suoritetaan Kalmar Oyj:n B-sarjan osakkeina ja loput rahana. Kalmar Oyj vastaa palkkiona maksettavista osakkeista suoritettavasta varainsiirtoverosta. Lisäksi Kalmar Oyj:n hallituksen jäsenille maksetaan kokouspalkkiota 3 000 euroa/kokous jäsenen asuinmaan kanssa eri mantereella pidetystä kokouksesta sekä 1 500 euroa/kokous hallituksen ja valiokuntien sovittuun kokousaikatauluun lukeutumattomasta ylimääräisestä kokouksesta. Kalmar Oyj:n hallituksen jäsenten matkakulut ja muut välittömästi hallitus- ja valiokuntatyöskentelyyn liittyvät kulut korvataan Kalmar Oyj:n käytännön mukaisesti.

Osana jakautumispäätöstä ja ehdollisena jakautumisen täytäntöönpanolle Kalmar Oyj:n tilintarkastajaksi valittiin tilintarkastusyhteisö Ernst & Young Oy ja kestävyysraportoinnin varmentajaksi kestävyystarkastusyhteisö Ernst & Young Oy. Tilintarkastajan ja kestävyysraportoinnin varmentajan palkkiot päätettiin maksaa Kalmar Oyj:n hyväksymien laskujen mukaan.

Samoin osana jakautumispäätöstä ja ehdollisena jakautumisen täytäntöönpanolle yhtiökokous päätti Kalmar Oyj:n osakkeenomistajien nimitystoimikunnan perustamisesta ja sen työjärjestyksen hyväksymisestä. Yhtiökokous hyväksyi myös Kalmar Oyj:n toimielinten palkitsemispolitiikan.

Osakkeet ja kaupankäynti

Osakepääoma, omat osakkeet ja osakeanti

Kalmarilla on kaksi (2) osakelajia: A-sarjan osakkeet ja B-sarjan osakkeet. Osakkeilla ei ole nimellisarvoa. Kalmarin osakepääoma on 20 000 000,00 euroa.

Kalmarin B-sarjan osake on noteerattu Nasdaq Helsingissä 1.7.2024 lähtien. Osakkeen kaupankäyntitunnus on KALMAR. B-sarjan osakkeita on yhteensä 54 798 029 ja noteeraamattomia A-sarjan osakkeita 9 526 089. Osakkeet ovat rekisterissä Euroclear Finland Oy:n ylläpitämässä arvo-osuusjärjestelmässä, ja Euroclear Finland Oy ylläpitää Kalmar Oyj:n virallista omistajaluetteloa. A-sarjan osakkeiden ISIN-koodi on FI4000571047 ja B-sarjan ISIN-koodi on FI4000571054.

Kalmarin osinkopolitiikan mukaan Kalmarin tavoitteena on 30–50 prosentin vuotuinen osingonjakosuhte.

Syyskuun 2024 lopussa Kalmarin hallussa ei ollut omia osakkeita. Ulkona olevien B-sarjan osakkeiden lukumäärä oli 54 798 029.

Osakepohjaiset kannustinohjelmat

Osakepohjaisten kannustinohjelmien muuntaminen

Kalmar Oyj:n (“Kalmar” tai “yhtiö”) hallitus on elokuussa 2024 päättänyt käynnissä olevien osakepohjaisten kannustinohjelmien palkkioiden muuntamisesta. Käynnissä olevat ohjelmat ovat perustettu ennen Cargotec Oyj:n (“Cargotec”) osittaisjakautumista. Kalmar Oyj:n hallitus on päättänyt muuntaa näiden ohjelmien palkkiot määriteltäväksi Kalmar Oyj:n osakkeissa.

Jakautumis- ja listalleottoesitteessä alunperin toukokuussa 2024 esitetyn mukaisesti, Kalmar jatkaa Cargotec Oyj:n perustamia, käynnissä olevia osakepohjaisia kannustinohjelmia, niiden avainhenkilöiden osalta jotka siirtyivät Kalmar Oyj:lle osana Cargotec Oyj:n 30.6.2024 rekisteröityä osittaisjakautumista. Nämä eri osakeohjelmat on suunnattu noin 60 avainhenkilölle, sisältäen Kalmarin johtoryhmän jäsenet. Ohjelmien tarkoitus on yhdistää osakkeenomistajien ja yhtiön avainhenkilöiden tavoitteet omistaja-arvon kasvattamiseksi pitkällä aikavälillä sekä sitouttaa avainhenkilöitä Kalmarin strategian toteuttamiseen ja tarjota avainhenkilöille kilpailukykyinen yhtiön osakkeiden ansaintaan perustuva palkkiojärjestelmä.

Kalmar Oyj:llä on tällä hetkellä seuraavat käynnissä olevat osakepohjaiset kannustinohjelmat:

- Tulosperusteinen osakepalkkio-ohjelma 2022–2024. Ohjelma on suunnattu arviolta noin 30 avainhenkilölle. Ansaintajaksolta maksettavat palkkiot ovat yhteensä enintään noin 131 000 Kalmar Oyj:n B-sarjan osaketta.
- Tulosperusteinen osakepalkkio-ohjelma 2023–2025. Ohjelma on suunnattu arviolta noin 40 avainhenkilölle. Ansaintajaksolta maksettavat palkkiot ovat yhteensä enintään noin 133 000 Kalmar Oyj:n B-sarjan osaketta.
- Tulosperusteinen osakepalkkio-ohjelma 2024–2026. Ohjelma on suunnattu arviolta noin 40 avainhenkilölle. Ansaintajaksolta maksettavat palkkiot ovat yhteensä enintään noin 206 000 Kalmar Oyj:n B-sarjan osaketta.
- Rajoitettujen osakkeiden ohjelma 2022–2024. Ohjelmasta maksettavat palkkiot ovat yhteensä enintään noin 12 000 Kalmar Oyj:n B-sarjan osaketta.
- Rajoitettujen osakkeiden ohjelma 2023–2025. Ohjelmasta maksettavat palkkiot ovat yhteensä enintään noin 18 000 Kalmar Oyj:n B-sarjan osaketta.
- Rajoitettujen osakkeiden ohjelma 2024–2026. Ohjelmasta maksettavat palkkiot ovat yhteensä enintään noin 23 000 Kalmar Oyj:n B-sarjan osaketta.

Osakkeina maksettavien palkkioiden lisäksi palkkioihin kuuluu rahaosuus, jolla pyritään kattamaan avainhenkilöille palkkioista aiheutuvat verot ja veronluonteiset maksut.

Muutoin kuin yllä on mainittu osakkeiden muuntamisesta, osakepohjaisten kannustinjärjestelmien ehdot pysyvät olennaisilta osiltaan samoina kuin ennen Cargotec Oyj:n osittaisjakautumista. Lisätietoja ohjelmista on saatavilla yhtiön verkkosivuilla osoitteessa www.kalmar.fi.

Markkina-arvo ja kaupankäynti

| Kaupankäynti Nasdaq Helsinki Oy:ssä ¹¹ | Q3/24 |
|--|-------|
| B-sarjan osakkeiden markkina-arvo katsauskauden lopussa, MEUR | 1 597 |
| A- ja B-osakkeiden markkina-arvo katsauskauden lopussa, MEUR | 1 874 |
| B-sarjan osakkeen päätöskurssi katsauskauden viimeisenä kaupankäyntipäivänä, EUR | 29,14 |
| B-sarjan osakkeen vaihdolla painotettu keskimurssi, EUR | 27,08 |
| B-sarjan osakkeen ylin kurssi, EUR | 37,00 |
| B-sarjan osakkeen alin kurssi, EUR | 24,52 |
| B-sarjan osakkeen vaihto, miljoonaa kpl | 12,4 |
| B-sarjan osakkeen vaihto, MEUR | 335,2 |

Rekisteröityjen osakkeenomistajien lukumäärä katsauskauden lopussa oli 43 669. Yksityisten suomalaisten osakkeenomistajien lukumäärä katsauskauden lopussa oli 41 494, ja heidän omistussuutensa listatuista B-sarjan osakkeista oli noin 18,2 prosenttia. Katsauskauden lopussa noin 29,3 prosenttia Kalmarin listatuista B-sarjan osakkeista oli hallintarekisteröidyssä tai ulkomaisessa omistuksessa.

Osakkeenomistajat

Suurimmat osakkeenomistajat

Kalmarin kymmenen suurinta rekisteröityä osakkeenomistajaa sekä heidän osuus yhtiön äänistä perustuen Euroclear Finland Oy:n ylläpitämään osakasluetteloon 30.9.2024 olivat: Wipunen varainhallinta oy (23,73 %), Mariatorp Oy (22,93 %), Pivosto Oy (22,27 %), Koneen Säätiö sr (5,53 %), Keskinäinen työeläkevakuutusyhtiö Varma (1,47 %), Keskinäinen Eläkevakuutusyhtiö Ilmarinen (1,02 %), Keskinäinen Työeläkevakuutusyhtiö Elo (0,60 %), Valtion Eläkerahasto (0,37 %), Herlin Heikki Juho Kustaa (0,27 %) ja Nurminen Minna Kirsti (0,22 %). Kalmarin suurimmista osakkeenomistajista Wipunen varainhallinta oy on Ilkka Herlinin, Mariatorp Oy Heikki Herlinin ja Pivosto Oy Ilona Herlinin määräysvallassa.

Osakkeenomistajien nimitystoimikunta

Kalmarin osakkeenomistajien nimitystoimikunta ("Nimitystoimikunta") on heinäkuussa 2024 nimitetty Nimitystoimikunnan työjärjestyksen mukaisesti. Cargotec Oyj:n varsinainen yhtiökokous hyväksyi Nimitystoimikunnan työjärjestyksen 30.5.2024 pidetyssä yhtiökokouksessa, jossa päätettiin myös Cargotecin osittaisjakautumisesta ja Kalmarin perustamisesta.

Nimitystoimikunnassa on neljä (4) jäsentä. Nimitystoimikunnan työjärjestyksen mukaan Nimitystoimikunnan jäsenet nimetään siten, että kahdella suurimmalla A-sarjan osakkeiden omistajalla on kullakin oikeus nimetä yksi (1) jäsen ja kahdella suurimmalla B-sarjan osakkeiden omistajalla, jotka eivät samalla omista A-sarjan osakkeita, on kullakin oikeus nimetä yksi (1) jäsen.

Nimitystoimikunnan työjärjestyksen mukaan osakkeenomistajien omistussuus Yhtiön kaikkien osakkeiden tuottamista äänistä määräytyy Kalmarin osakasluettelon perusteella kunkin vuoden kesäkuun ensimmäisen pankkipäivän tilanteen mukaisesti. Koska Kalmar perustettiin vasta jakautumisen täytäntöönpanon yhteydessä 30.6.2024, oikeus nimetä jäseniä Nimitystoimikuntaan määräytyi Cargotecin osakasluettelon perusteella kesäkuun ensimmäisen pankkipäivän eli 3.6.2024 tilanteen mukaisesti. Cargotecin jakautumisessa Cargotecin osakkeenomistajat saivat jakautumisvastikkeena yhden (1) Kalmarin vastaavan osakelajin (eli joko A-sarjan tai B-sarjan) uuden osakkeen jokaista omistamaansa Cargotecin A-sarjan ja jokaista B-sarjan osaketta kohden.

Edellä esitetyn mukaisesti Kalmarin Nimitystoimikunnan jäsenet ovat:

- Ilkka Herlin (Wipunen varainhallinta oy:n nimeämänä)
- Heikki Herlin (Mariatorp Oy:n nimeämänä)
- Mikko Mursula, varatoimitusjohtaja, sijoitukset, Keskinäinen Eläkevakuutusyhtiö Ilmarinen (Keskinäinen Eläkevakuutusyhtiö Ilmarisen nimeämänä)
- Carl Pettersson, toimitusjohtaja, Keskinäinen Työeläkevakuutusyhtiö Elo (Keskinäinen Työeläkevakuutusyhtiö Elon nimeämänä).

Nimitystoimikunnan työjärjestyksen mukaisesti Kalmarin hallituksen puheenjohtaja Jaakko Eskola osallistuu Nimitystoimikunnan työskentelyyn asiantuntijana ilman oikeutta osallistua Nimitystoimikunnan päätöksentekoon.

Nimitystoimikunnan tehtävänä on valmistella Yhtiön hallituksen jäsenten lukumäärää, valintaa ja palkitsemista koskevat ehdotukset Kalmarin varsinaiselle yhtiökokoukselle sekä tarvittaessa ylimääräiselle yhtiökokoukselle. Nimitystoimikunnan on toimitettava varsinaiselle yhtiökokoukselle tehtävät ehdotuksensa Yhtiön hallitukselle viimeistään varsinaista yhtiökokousta edeltävän tammikuun viimeisenä päivänä.

¹¹ B-sarjan osakkeista käytiin kauppaa myös useilla vaihtoehtoisilla markkinapaikoilla.

Lähiajan riskit ja epävarmuustekijät

Maailmantalouden ja tavaravirtojen kehityksellä on suora vaikutus Kalmarin toimintaympäristöön ja asiakkaiden investointihalukkuuteen. Maailmankaupassa ja kansainvälisissä toimitusketjuissa tapahtuvat muutokset, geopoliittiset jännitteet ja sodat, energian saatavuus, sanktiot ja kauppasodat voivat vaikuttaa globaaleihin tavaravirtoihin ja siten Kalmarin ratkaisujen kysyntään.

Taluskasvu on edelleen hiljaista korkeiden korkojen, heikon tuottavuuden kasvun, lisääntyneen geotaloudellisen hajautumisen sekä Ukrainassa ja Lähi-idässä käynnissä olevien sotien takia.

Vallitsevassa markkinatilanteessa Kalmarin ratkaisujen kysyntä voi olla edellisiä vuosia alempi. Asiakkaat voivat myös pyrkiä siirtämään tai peruuttamaan tilauksiaan, tai he voivat vaatia hintojen alentamista. Suunnitelluista kustannussäästöistä huolimatta pienemmät tuotantomäärät voivat vaikuttaa Kalmarin kannattavuusmarginaaleihin negatiivisesti.

Komponenttien ja raaka-aineiden saatavuus on parantunut aiempiin vuosiin verrattuna. Häiriöt toimitusketjussa ovat kuitenkin edelleen mahdollisia erityisesti Lähi-idän viimeaikaisten tapahtumien vuoksi. Komponenttien saatavuusongelmat sekä työvoiman ja energian kallistuminen voivat nostaa valmistuskustannuksia ja lisätä kustannusten hallinnan ja niiden lopputuotteiden hintoihin siirtämisen haasteita. Komponenttien ja raaka-aineiden saatavuutta voivat jatkossakin heikentää geopoliittiset tapahtumat, kuten Ukrainan tai Lähi-idän sotien pitkittyminen tai konfliktin alueellinen laajentuminen. Kyseiset tapahtumat voivat aiheuttaa viivästyksiä joko osien kuljetuksessa tai tuotteiden toimituksessa, sillä ne vaikuttavat kuljetusreitteihin.

Gloaalien talousnäkyvien heikentyminen ja geopoliittisen ympäristön epävakaus voivat johtaa siihen, että asiakkaat viivyttelevät pääomasijoituksia, erityisesti sähkötuotteisiin tai niitä tukevaan infrastruktuuriin, mikäli ulkopuolista rahoitusta ei ole saatavilla. Osaavan henkilöstön vaihtuvuus, saatavuus ja kustannus voivat haitata Kalmarin ja sen toimittajien toimintaa.

Kalmarin kysyntään voi pidemmällä aikavälillä vaikuttaa konttaliikenteen kasvuvauhti ja mahdollinen globaalin taluskasvun hidastuminen tai lasku. Kalmarin projektien toteutumiseen liittyy aikataulu-, kustannus- ja toimitustakuriskejä.

Cargotecin jakautumiseen ja Kalmarin listautumiseen liittyviin toimenpiteisiin sisältyy osaavan henkilökunnan pysyvyyteen, asiakassuhteisiin, mahdollisten transaktioiden toimeenpanoon ja kustannuksiin liittyviä riskejä. Toimintamallien muutokset yhdistettynä tiukentuviin verosäännöksiin voivat johtaa lisääntyviin veroihin liittyviin maksuihin.

Kalmar altistuu ilmastoon liittyville riskeille ympäristön, sääntelyn ja teknologisten muutosten sekä tekemiensä päästövähennyssitoumusten vuoksi. Ilmastonmuutoksen Kalmarille aiheuttamien taloudellisten vaikutusten arviointi on monimutkaista, koska siitä aiheutuvien vaikutusten esiintymistä ja ajoitusta on vaikea ennustaa tai kvantifioida. Toimitusketjussaan syntyvien päästöjen vähentämiseksi Kalmarin on vähennettävä päästöjä koko toimitusketjussaan raaka-aineista komponentteihin ja valmistukseen, mikä voi johtaa muutoksiin käytetyissä toimittajissa, rajoittaa potentiaalisten toimittajien määrää ja nostaa kustannuksia.

Kalmarin tuotteiden käyttöön liittyviä päästöjä voidaan vähentää vain, jos vähäpäästöisille tuotteille on riittävästi kysyntää. Tämän saavuttamiseksi Kalmarin on onnistuttava kehittämään ja myymään vähäpäästöisiä tuotteita. Vallitseva markkinatilanne sekä geopoliittiset jännitteet voivat mahdollisesti heikentää vähäpäästöisten tuotteiden kysyntää. Yhtiön tuotekehityksellä on ratkaiseva rooli päästötavoitteiden saavuttamisessa. Kalmar on investoinut voimakkaasti tuotevalikoimansa sähköistämiseen. Kalmar osti sähköterminaalitruktorien tuotelinjan tuoteoikeudet yhdysvaltalaiselta Lonestar Specialty Vehicles -yhtiöltä ("LSV") syyskuussa 2023. Osana transaktiota LSV siirsi liitännäiset immateriaalioikeudet Kalmarille ja jatkaa Kalmarin sopimusvalmistuskumppanina hankitun sähköterminaalitruktorien tuotelinjan osalta. Kalmar maksaa myydyistä sähköterminaalitruktoreista LSV:lle laitekohtaisen provision. Kalmarin ostamien sähköterminaalitruktorien tuoteoikeuksien ostoon LSV:ltä liittyy myös vuosia 2024 ja 2025 koskevia tiettyjä volyyimisidonnaisia velvoitteita, joista Kalmarille voi syntyä korvausvelvollisuus LSV:lle, mikäli sähköterminaalitruktorien myyntivolyymitavoitteita ei saavuteta tai jos Kalmar päättää valmistusyhteistyön LSV:n kanssa ennenaikaisesti. Asiakkaat valitsevat yhä enemmän vähäpäästöisiä tuotteita, vaikka suurin osa myydyistä tuotteista perustuu edelleen polttomootoritekologiaan. Jatkossa Kalmarin tuotevalikoima voi perustua useisiin vähäpäästöisiin teknologioihin, mikä saattaa lisätä monimutkaisuutta ja kustannuksia. Siirtymisen myötä suurimmissa määrin sähkökoneiden käyttöön ylipäätään Kalmarin on varmistettava tarvittava osaaminen, sekä uuden teknologian kehitykseen että sähkökoneiden huoltoon. Vaadittavaan osaamiseen on korkea kysyntä.

CO₂-päästöjen vähentäminen edellyttää panostusta Kalmarin liiketoiminnan kaikilla osa-alueilla. Sen lisäksi, että Kalmar on alttiina ilmastoon liittyville riskeille, meneillään olevasta siirtymäprosessista aiheutuu uusia riskejä, joiden realisoidumisella voi olla merkittäviä taloudellisia vaikutuksia. Nämä riskit voivat johtaa esimerkiksi tuotteiden lyhentyneestä elinkaaresta johtuviin omaisuuserien arvonalentumisiin sekä uusien teknologioiden käyttöönottoon liittyviin lisäkustannuksiin, joita voi syntyä tuotekehityksessä, projektiriskien realisoiduessa, varastojen kasvuna ja uudenaikaisina takuuvirheinä.

Asiakkaan odotusten tai tuotelaatuvaatimusten täyttämättä jättäminen tai tuotannossa ilmenevät viat voisivat johtaa maineen menetykseen, asiakkaiden ja liiketoimintamahdollisuuksien menettämiseen tai merkittäviin kustannuksiin tuotteiden takaisinvetojen, vahingonkorvausten tai viallisten tuotteiden korjausten vuoksi. Kalmarin laitteiden on muun muassa täytettävä Konedirektiivin (2006/42/EY) vaatimukset ja niissä määritetyt olennaiset terveys- ja turvallisuusvaatimukset. Globaalit, kansalliset tai asiakaskohtaiset lait, asetukset ja säännöt ovat usein siinä määrin laajoja ja tulkinnanvaraisia tai vaihtelevat markkina-alueittain, ettei Kalmarin laitteiden vaatimustenmukaisuudesta voida aina olla täysin varmoja kaikkien näiden vaatimusten osalta, joten on mahdollista, että Kalmarin laitteet eivät täytä kaikkia näitä vaatimuksia.

Kalmar on osallisena eräissä oikeudenkäynneissä, viranomaistutkinnoissa ja vaateissa. Kansainvälisten sopimusten ja lakien tulkinta voi heikentää lopputulosten ennustettavuutta.

Kalmarin tekemiin ja suunnittelemiin yrityskauppoihin liittyy riskejä esimerkiksi paikallisten markkinoiden tuntemukseen, viranomaisprosesseihin, asiakkaisiin, yrityskulttuuriin, integraatioon, kustannuksiin, tavoitteiden toteutumiseen sekä avainhenkilöihin liittyen.

Kalmarin toimintaan liittyvät olennaisesti myös tietoturvariskit. Kyberhyökkäys Kalmarin, sen asiakkaiden tai toimittajien toiminnan kannalta kriittisiä järjestelmiä kohtaan voi aiheuttaa esimerkiksi häiriöitä toimintavarmuuteen, johtaa liikevaihdon laskuun ja aiheuttaa haittaa Kalmarin maineelle.

Kalmarin toimialoihin ja maantieteelliseen laajuuteen liittyy myös eettiseen toimintaan kohdistuvia riskejä. Kalmar on lisännyt toimenpiteitä liiketoimintaa koskevien ohjeiden, määräysten ja eettisten periaatteiden noudattamisen varmistamiseksi. Tähän liittyviä sisäisiä prosesseja kehitetään jatkuvasti.

Riskejä on kuvattu Kalmarin internetsivuilla www.kalmar.fi.

Liiketoiminnan suorittamisen kehittäminen

Kalmar Oyj on elokuussa 2024 tarkentanut liiketoiminnan suorituskyvyn kehittämisen aloitettavan, jonka tavoitteena on tuottavuuden parantaminen. Toukokuussa 2024 Kalmar Oyj julkisti osana jakautumis- ja listalleottoesitettä uuden strategiansa ja suunnitelmansa kohti kestäväää ja kannattavaa kasvua. Liiketoiminnan suorituskyvyn kehittämisessä korostuu jatkuva parantaminen. Kuten aiemmin on esitetty, liiketoiminnan suorituskyvyn kehittäminen on yksi kolmesta strategisesta pilarista, jotka Kalmar on tunnistanut strategiansa edistämiseksi.

Liiketoiminnan suorituskyvyn kehittäminen on tärkeä askel kohti Kalmarin pitkän aikavälin tavoitteita. Yksityiskohtainen suunnittelu on edennyt, ja Kalmar suunnittelee saavuttavansa noin 50 miljoonan euron bruttoparannukset tehokkuudessa vuoden 2026 loppuun mennessä, mikä on linjassa aiemmin ilmoitetun 15 prosentin vertailukelpoisen liikevoittomarginaalin tavoitteen saavuttamisen kanssa vuoteen 2028 mennessä. Nämä toimenpiteet mahdollistavat investoinnit kestäviin innovaatioihin ja palveluiden kasvuun.

Tärkeimmät toimenpiteet liittyvät liiketoiminnan ja operatiivisen suorituskyvyn parantamiseen, kuten aktiiviseen hinnoittelun hallintaan, toimitusketjun ja prosessien optimointiin sekä jatkuvaan keskittymiseen kilpailukykyiseen toimintakustannusten tasoon ja nopeampaan päätöksentekoon.

Kalmar on jo edistynyt merkittävästi kannattavuuden parantamiseen tähtäävien toimien toteuttamisessa, joiden tavoitteena on vahvistaa pitkän aikavälin kilpailukykyä, ja keskittyy nyt tuottavuuden ja kasvun kehittämiseen hyödyntämällä prosessejaan ja parhaita käytäntöjään koko yhtiössä. Merkittävimmät portfolion optimointiin liittyvät toimenpiteet ovat olleet päätökset poistua raskaiden nosturien ja end-to-end -automaation liiketoiminnoista vuonna 2022, jotka saatetaan pääosin loppuun vuoden 2024 aikana.

Nämä täsmennykset eivät muuta Kalmarin aiemmin ilmoittamaa tulosohejistusta, joten Kalmar toistaa 1.7.2024 julkaistut näkymät. Toimenpiteet ovat osa Kalmarin jatkuvia pyrkimyksiä parantaa kaupallista ja operatiivista suorituskykyä ja ne ovat linjassa Kalmarin vuoden 2028 tavoitteiden kanssa. Henkilöstöä ja henkilöstön edustajia kuullaan lakien ja määräysten mukaisesti.

Kalmar seuraa liiketoiminnan suorituskyvyn kehittämisen aloitteen edistymistä osavuositarkastuksissaan.

Katsauskauden jälkeiset tapahtumat

Muutoksia Kalmarin johtoryhmän kokoonpanossa

1.10.2024 tiedotettiin, että Kalmar jatkaa toukokuussa 2024 julkistamansa strategian toteuttamista. Aikaisempaan viestintään viitaten ja osana kestävään ja kannattavan kasvun tavoitteita Kalmar aikoo tarkistaa nykyisen toimintamallinsa operatiivisen suorituskyvyn parantamiseksi. Tässä yhteydessä myös johtoryhmän kokoonpano muuttuu. François Guetat, johtaja, integroitu toimitusketju ja Marika Väkiparta, transformaatiojohtaja eivät enää ole osa johtoryhmää 1.10.2024 alkaen. Suunnitelmassa on yhdistää heidän johtamat toiminnot muihin toimintoihin.

Kalmarin johtoryhmän kokoonpano 1.10.2024 alkaen on seuraava:

- Sami Niiranen, toimitusjohtaja
- Sakari Ahdekivi, talous- ja rahoitusjohtaja
- Ulla Bono, lakiasiaintohtaja
- Carina Geber-Teir, sijoittajasuhde-, markkinointi- ja viestintäjohtaja
- Mathias Höglund, henkilöstöjohtaja
- Tommi Pettersson, johtaja, strategia, kestävä kehitys ja teknologia
- Alf-Gunnar Karlgren, johtaja, Counterbalanced-liiketoiminta
- Thor Brenden, johtaja, Terminal Tractors -liiketoiminta
- Arto Keskinen, johtaja, Horizontal Transportation -liiketoiminta
- Shushu Zhang, johtaja, Bromma-liiketoiminta
- Thomas Malmberg, palveluliiketoiminnan johtaja.

Omien osakkeiden ostot

Kalmar Oyj:n hallitus on 31.10.2024 päättänyt käyttää Cargotec Oyj:n varsinaisen yhtiökokouksen 30.5.2024 antamaa valtuutusta omien osakkeiden hankintaan. Kalmar ostaa yhteensä 250 000 B-sarjan osaketta, jotka on suunniteltu käytettäväksi yhtiön osakepalkkio-ohjelmien palkkioiden maksuun. Osakkeet hankitaan markkinahintaan julkisessa kaupankäynnissä Nasdaq Helsinki Oy:ssä. Osakeostot alkavat aikaisintaan 4.11.2024. Yhtiökokouksen hallitukselle antaman valtuutuksen mukaan hankittavien osakkeiden määrä voi olla enintään 952 000 A-sarjan osaketta ja enintään 5 448 000 B-sarjan osaketta.

31. lokakuuta 2024 Kalmar Oyj:n hallussa ei ollut yhtään omaa B-sarjan osaketta.

Vuoden 2024 näkymät täsmennetty

Kalmar arvioi vertailukelpoisen liikevoittoprosenttinsa olevan yli 12 prosenttia vuonna 2024.

Edelliset näkymät (julkistettu 1.7.2024): Kalmarin vertailukelpoisen liikevoittoprosentin itsenäisenä yhtiönä arvioitiin olevan yli 11 prosenttia vuonna 2024.

Vuoden 2025 taloudellinen kalenteri

Vuoden 2025 taloudellinen kalenteri julkaistaan vuoden 2024 loppuun mennessä.

Helsingissä 31.10.2024

Kalmar Oyj

Hallitus

Tämä osavuositarkastus on tilintarkastamaton.

Yhdistelty tuloslaskelma

| MEUR | Liite | Q3/24 | Q3/23 | Q1–Q3/24 | Q1–Q3/23 | 2023 |
|---|-------|--------------|--------------|---------------|---------------|----------------|
| | | Carve-out | | Carve-out | | Carve-out |
| Liikevaihto | 4, 13 | 424,7 | 503,2 | 1280,3 | 1540,2 | 2 049,6 |
| Myytyjä suoritteita vastaavat kulut | 13 | -310,9 | -381,2 | -943,7 | -1163,4 | -1540,3 |
| Bruttokate | | 113,9 | 121,9 | 336,6 | 376,8 | 509,3 |
| Bruttokate, % | | 26,8 % | 24,2 % | 26,3 % | 24,5 % | 24,8 % |
| Myyntin ja markkinoinnin kulut | | -22,1 | -19,7 | -64,6 | -61,2 | -85,1 |
| Tutkimus- ja kehitystoiminnan kulut | | -13,1 | -12,2 | -38,1 | -37,4 | -54,3 |
| Hallinnon kulut | 13 | -22,3 | -27,2 | -79,6 | -96,7 | -130,4 |
| Uudelleenjärjestelykulut | 6 | 0,0 | -0,5 | -0,1 | -0,9 | -1,2 |
| Liiketoiminnan muut tuotot | 13 | 7,3 | 10,2 | 29,2 | 30,8 | 40,9 |
| Liiketoiminnan muut kulut | | -10,6 | -14,9 | -49,3 | -30,0 | -48,0 |
| Osuus osakkuusyritysten tuloksesta | | 1,0 | 1,9 | 1,3 | 5,6 | 9,0 |
| Liikevoitto | | 53,9 | 59,4 | 135,6 | 187,0 | 240,2 |
| Liikevoitto, % | | 12,7 % | 11,8 % | 10,6 % | 12,1 % | 11,7 % |
| Rahoitustuotot | 13 | 2,1 | 4,2 | 14,2 | 10,8 | 15,3 |
| Rahoituskulut | 13 | -7,0 | -2,5 | -13,3 | -9,7 | -14,0 |
| Tulos ennen veroja | | 49,0 | 61,1 | 136,5 | 188,1 | 241,5 |
| Tulos ennen veroja, % | | 11,5 % | 12,1 % | 10,7 % | 12,2 % | 11,8 % |
| Tuloverot | 8 | -12,8 | -11,4 | -35,6 | -37,6 | -47,7 |
| Kauden tulos | | 36,2 | 49,7 | 100,9 | 150,4 | 193,8 |
| Kauden tulos, % | | 8,5 % | 9,9 % | 7,9 % | 9,8 % | 9,5 % |
| Kauden tuloksen jakautuminen: | | | | | | |
| Emoyhtiön omistajille | | 36,2 | 49,7 | 100,9 | 150,4 | 193,8 |
| Määräysvallattomille omistajille | | — | — | — | — | — |
| Yhteensä | | 36,2 | 49,7 | 100,9 | 150,4 | 193,8 |
| Emoyhtiön omistajille kuuluvasta tuloksesta laskettu osakekohtainen tulos: | | | | | | |
| Laimentamaton osakekohtainen tulos, EUR* | | 0,56 | 0,77 | 1,57 | 2,34 | 3,01 |
| Laimennusvaikutuksella oikaistu osakekohtainen tulos, EUR* | | 0,56 | 0,77 | 1,57 | 2,34 | 3,01 |

* Kalmar Oyj:n listautumista 1.7.2024 edeltävät kaudet lasketaan listautumishetken osakemäärän perusteella.

Yhdistelty laaja tuloslaskelma

| MEUR | Q3/24 | Q3/23 | Q1–Q3/24 | Q1–Q3/23 | 2023 |
|--|-------------|-------------|--------------|--------------|--------------|
| | Carve-out | | Carve-out | | Carve-out |
| Kauden tulos | 36,2 | 49,7 | 100,9 | 150,4 | 193,8 |
| Muut laajan tuloksen erät | | | | | |
| Erät, joita ei voida siirtää tulosvaikutteisiksi: | | | | | |
| Vakuutusmatemaattiset voitot (+) / tappiot (-) etuusperusteisista järjestelyistä | -0,1 | -0,2 | -0,2 | 0,4 | -2,9 |
| Verot laajan tuloksen eristä, joita ei voida siirtää tulosvaikutteisiksi | 0,0 | 0,0 | 0,0 | -0,3 | 0,4 |
| Erät, jotka voidaan siirtää tulosvaikutteisiksi: | | | | | |
| Voitot (+) / tappiot (-) rahavirran suojauksista | 7,1 | -5,9 | 0,2 | -2,0 | 9,6 |
| Tulokseen siirretyt voitot (+) / tappiot (-) rahavirran suojauksista | -3,9 | 3,0 | -0,7 | -4,0 | -10,5 |
| Muuntoerot | -2,5 | -2,3 | -6,3 | -8,4 | 6,3 |
| Verot laajan tuloksen eristä, jotka voidaan siirtää tulosvaikutteisiksi | -0,6 | 0,6 | 0,2 | 1,2 | 0,2 |
| Osakkuusyritysten muiden laajan tuloksen erien osuus verojen jälkeen | 0,0 | 0,0 | 0,7 | 0,7 | 0,7 |
| Muut laajan tuloksen erät, verojen jälkeen | 0,0 | -4,8 | -6,1 | -12,4 | 3,9 |
| Kauden laaja tulos | 36,2 | 44,9 | 94,8 | 138,1 | 197,6 |
| Kauden laajan tuloksen jakautuminen: | | | | | |
| Emoyhtiön omistajille | 36,2 | 44,9 | 94,8 | 138,1 | 197,6 |
| Määräysvallattomille omistajille | — | — | — | — | — |
| Yhteensä | 36,2 | 44,9 | 94,8 | 138,1 | 197,6 |

Liitetiedot muodostavat olennaisen osan osavuositarkastuksesta.

Konsernitase

| VARAT, MEUR | Liite | 30.9.2024 | 30.9.2023 Carve-out | 31.12.2023 Carve-out |
|--|--------|---------------|------------------------|-------------------------|
| Pitkäaikaiset varat | | | | |
| Liikearvo | | 258,1 | 260,5 | 260,2 |
| Aineettomat hyödykkeet | | 12,6 | 22,1 | 17,4 |
| Aineelliset hyödykkeet | | 270,9 | 268,8 | 272,9 |
| Osuudet osakkuusyhteisöissä | | 49,8 | 44,4 | 48,8 |
| Lainasaamiset ja muut korolliset saamiset* | 10 | 2,4 | 0,2 | 0,1 |
| Laskennalliset verosaamiset | | 55,7 | 54,7 | 54,4 |
| Johdannaisvarat | 11, 13 | — | 1,1 | 0,2 |
| Muut korottomat saamiset | 13 | 2,2 | 2,2 | 2,5 |
| Pitkäaikaiset varat yhteensä | | 651,7 | 653,9 | 656,3 |
| Lyhytaikaiset varat | | | | |
| Vaihto-omaisuus | | 455,8 | 541,2 | 460,9 |
| Lainasaamiset ja muut korolliset saamiset* | 10, 13 | 1,5 | 5,6 | 5,4 |
| Tuloverosaamiset | | 15,7 | 15,9 | 14,5 |
| Johdannaisvarat | 11, 13 | 13,7 | 3,2 | 5,7 |
| Myyntisaamiset | 13 | 261,1 | 284,6 | 267,7 |
| Sopimuksiin perustuvat omaisuuserät | | 6,1 | 30,5 | 9,3 |
| Muut korottomat saamiset | 13 | 66,9 | 59,1 | 53,9 |
| Konsernitilisaamiset, Cargotec-konserni* | 10, 13 | — | 299,4 | 289,9 |
| Rahavarat* | 10 | 293,4 | 76,7 | 82,6 |
| Lyhytaikaiset varat yhteensä | | 1114,1 | 1316,2 | 1189,8 |
| Varat yhteensä | | 1765,8 | 1970,1 | 1846,1 |

*Sisältyvät korolliseen nettovelkaan

Liitetiedot muodostavat olennaisen osan osavuositarkastusta.

| OMA PÄÄOMA JA VELAT, MEUR | Liite | 30.9.2024 | 30.9.2023 Carve-out | 31.12.2023 Carve-out |
|--|--------|---------------|------------------------|-------------------------|
| Emoyhtiön omistajille kuuluva oma pääoma | | | | |
| Osakepääoma | | 20,0 | — | — |
| Muuntoerot | | -113,1 | -121,5 | -106,8 |
| Arvonmuutosrahasto | | 2,4 | -2,2 | 2,0 |
| Sijoitetun vapaan oman pääoman rahasto | | 164,9 | — | — |
| Sijoitettu oma pääoma ja kertyneet voittovarot | | — | 1 084,9 | 922,9 |
| Kertyneet voittovarot | | 537,0 | — | — |
| Emoyhtiön omistajille kuuluva oma pääoma yhteensä | | 611,1 | 961,2 | 818,2 |
| Pitkäaikaiset velat | | | | |
| Korolliset velat* | 10, 13 | 366,8 | 63,8 | 114,0 |
| Laskennalliset verovelat | | 6,3 | 11,9 | 9,9 |
| Eläkevelvoitteet | | 38,4 | 34,3 | 38,9 |
| Varaukset | | 2,7 | 3,0 | 3,2 |
| Johdannaisvelat | 11, 13 | — | 0,3 | 0,0 |
| Muut korottomat velat | | 73,7 | 74,0 | 77,0 |
| Pitkäaikaiset velat yhteensä | | 487,9 | 187,3 | 243,0 |
| Lyhytaikaiset velat | | | | |
| Pitkäaikaisten lainojen seuraavan vuoden lyhennykset* | | 16,3 | 14,2 | 14,5 |
| Muut korolliset velat* | 10, 13 | 12,0 | 66,9 | 63,4 |
| Konsernitilivelat, Cargotec-konserni* | 10, 13 | — | 36,9 | 62,7 |
| Varaukset | | 78,6 | 88,3 | 85,3 |
| Tuloverovelat | | 36,5 | 36,9 | 25,3 |
| Johdannaisvelat | 11, 13 | 5,5 | 6,0 | 2,6 |
| Ostovelat | 13 | 199,5 | 245,5 | 172,0 |
| Sopimuksiin perustuvat velat | | 109,3 | 97,7 | 109,8 |
| Muut korottomat velat | 13 | 209,1 | 229,2 | 249,3 |
| Lyhytaikaiset velat yhteensä | | 666,8 | 821,5 | 784,9 |
| Oma pääoma ja velat yhteensä | | 1765,8 | 1970,1 | 1846,1 |

Laskelma konsernin oman pääoman muutoksista

| MEUR | Emoyhtiön omistajille kuuluva oma pääoma | | | | | | | Määräysvallat tomien omistajien osuus | Oma pääoma yhteensä |
|--|---|-------------|------------------------|---|---------------|--------------------------|---------------|--|------------------------|
| | Sijoitettu oma pääoma ja kertyneet voittovarot | Osakepääoma | Arvonmuutos rahasto | Sijoitetun vapaan oman pääoman rahasto | Muuntoerot | Kertyneet voittovarot | Yhteensä | | |
| Sijoitettu oma pääoma 1.1.2024, Carve-out | 922,9 | — | 2,0 | — | -106,8 | — | 818,2 | — | 818,2 |
| Kauden tulos | 64,7 | — | — | — | — | — | 64,7 | — | 64,7 |
| Rahavirran suojaukset | — | — | -2,2 | — | — | — | -2,2 | — | -2,2 |
| Muuntoerot | — | — | — | — | -3,8 | — | -3,8 | — | -3,8 |
| Vakuutusmatemaattiset voitot ja tappiot etuus pohjaisista järjestelyistä | -0,1 | — | — | — | — | — | -0,1 | — | -0,1 |
| Kauden laaja tulos* | 64,6 | — | -2,2 | — | -3,8 | — | 58,6 | — | 58,6 |
| Oman pääoman ehtoiset liiketoimet Cargotec-konsernin kanssa | -302,7 | — | — | — | — | — | -302,7 | — | -302,7 |
| Osakeperusteiset palkkiot | 0,8 | — | — | — | — | — | 0,8 | — | 0,8 |
| Liiketoimet omistajien kanssa | -301,9 | — | — | — | — | — | -301,9 | — | -301,9 |
| Liiketoimet määräysvallattomien omistajien kanssa | — | — | — | — | — | — | — | — | — |
| Sijoitettu oma pääoma 30.6.2024, Carve-out | 685,6 | — | -0,2 | — | -110,5 | — | 574,8 | — | 574,8 |
| Jakautuminen 30.6.2024 | -685,6 | 20,0 | — | 164,9 | — | 500,7 | — | — | — |
| Oma pääoma 30.6.2024 | — | 20,0 | -0,2 | 164,9 | -110,5 | 500,7 | 574,8 | — | 574,8 |
| Oman pääoman muutokset jakautumisen jälkeen (7-9/2024) | | | | | | | | | |
| Kauden tulos | — | — | — | — | — | 36,2 | 36,2 | — | 36,2 |
| Rahavirran suojaukset | — | — | 2,6 | — | — | — | 2,6 | — | 2,6 |
| Muuntoerot | — | — | — | — | -2,5 | — | -2,5 | — | -2,5 |
| Vakuutusmatemaattiset voitot ja tappiot etuus pohjaisista järjestelyistä | — | — | — | — | — | 0,0 | 0,0 | — | 0,0 |
| Kauden laaja tulos* | — | — | 2,6 | — | -2,5 | 36,1 | 36,2 | — | 36,2 |
| Osakeperusteiset palkkiot | — | — | — | — | — | 0,1 | 0,1 | — | 0,1 |
| Liiketoimet omistajien kanssa | — | — | — | — | — | 0,1 | 0,1 | — | 0,1 |
| Liiketoimet määräysvallattomien omistajien kanssa | — | — | — | — | — | — | — | — | — |
| Oma pääoma 30.9.2024 | — | 20,0 | 2,4 | 164,9 | -113,1 | 537,0 | 611,1 | — | 611,1 |

| MEUR | Emoyhtiön omistajille kuuluva oma pääoma | | | | | | | Määräysvallat tomien omistajien osuus | Oma pääoma yhteensä |
|---|---|-------------|------------------------|---|---------------|--------------------------|--------------|--|------------------------|
| | Sijoitettu oma pääoma ja kertyneet voittovarot | Osakepääoma | Arvonmuutos rahasto | Sijoitetun vapaan oman pääoman rahasto | Muuntoerot | Kertyneet voittovarot | Yhteensä | | |
| Sijoitettu oma pääoma 1.1.2023, Carve-out | 964,1 | — | 1,9 | — | -113,1 | — | 853,0 | — | 853,0 |
| Kauden tulos | 150,4 | — | — | — | — | — | 150,4 | — | 150,4 |
| Rahavirran suojaukset | — | — | -4,1 | — | — | — | -4,1 | — | -4,1 |
| Muuntoerot | — | — | — | — | -8,4 | — | -8,4 | — | -8,4 |
| Vakuutusmatemaattiset voitot ja tappiot etuusperusteisistä järjestelyistä | 0,1 | — | — | — | — | — | 0,1 | — | 0,1 |
| Kauden laaja tulos* | 150,6 | — | -4,1 | — | -8,4 | — | 138,1 | — | 138,1 |
| Oman pääoman ehtoiset liiketoimet Cargotec-konsernin kanssa | -31,0 | — | — | — | — | — | -31,0 | — | -31,0 |
| Osakeperusteiset palkkiot | 1,2 | — | — | — | — | — | 1,2 | — | 1,2 |
| Liiketoimet omistajien kanssa | -29,8 | — | — | — | — | — | -29,8 | — | -29,8 |
| Liiketoimet määräysvallattomien omistajien kanssa | — | — | — | — | — | — | — | — | — |
| Sijoitettu oma pääoma 30.9.2023, Carve-out | 1084,9 | — | -2,2 | — | -121,5 | — | 961,2 | — | 961,2 |

*Netto verojen jälkeen

Liitetiedot muodostavat olennaisen osan osavuositarkastusta.

Yhdistelty rahavirtalaskelma

| MEUR | Liite | Q3/24 | Q3/23 | Q1–Q3/24 | Q1–Q3/23 | 2023 |
|--|-------|-------------|--------------|--------------|--------------|--------------|
| Liiketoiminnan nettorahavirta | | | | | | |
| Kauden tulos | | 36,2 | 49,7 | 100,9 | 150,4 | 193,8 |
| Poistot ja arvonalentumiset | 7 | 15,5 | 14,1 | 44,9 | 42,2 | 57,2 |
| Rahoitustuotot ja -kulut | | 4,9 | -1,7 | -0,9 | -1,1 | -1,3 |
| Verot | 8 | 12,8 | 11,4 | 35,6 | 37,6 | 47,7 |
| Korottomien saamisten muutos | | 5,8 | 62,4 | -5,1 | -5,2 | 36,3 |
| Korottomien velkojen muutos | | -0,4 | -15,9 | 1,6 | -44,5 | -104,0 |
| Vaihto-omaisuuden muutos | | -2,1 | 13,2 | 9,3 | -46,0 | 36,0 |
| Nettokäyttöpääoman muutos | | 3,3 | 59,6 | 5,9 | -95,7 | -31,7 |
| Muut oikaisut | | -0,9 | -1,7 | -1,5 | -5,6 | -8,9 |
| Liiketoiminnan rahavirta ennen rahoituseriä ja veroja | | 71,8 | 131,3 | 184,8 | 127,9 | 256,8 |
| Saadut korot | | 2,3 | 0,4 | 14,2 | 1,2 | 1,6 |
| Maksetut korot | | -1,0 | -0,9 | -5,6 | -2,7 | -3,7 |
| Muut rahoituserät | | -3,1 | -0,4 | -5,5 | -2,0 | -1,4 |
| Maksetut tuloverot | | -10,6 | -14,3 | -43,5 | -36,2 | -32,0 |
| Liiketoiminnan nettorahavirta | | 59,5 | 116,1 | 144,4 | 88,3 | 221,3 |
| Investointien nettorahavirta | | | | | | |
| Yrityshankinnat vähennettynä hankintahetken rahavaroilla | 14 | — | -9,5 | — | -9,5 | -9,5 |
| Yritysmyyntit vähennettynä myyntihetken rahavaroilla | 14 | — | — | — | -0,5 | -0,5 |
| Investoinnit aineettomiin ja aineellisiin hyödykkeisiin | | -9,6 | -12,6 | -32,0 | -40,7 | -55,9 |
| Aineettomien ja aineellisten hyödykkeiden myynnit | | 0,8 | 2,5 | 6,9 | 10,9 | 18,9 |
| Investointien nettorahavirta, muut erät | | 1,7 | -1,5 | 0,9 | 3,6 | 3,6 |
| Investointien nettorahavirta | | -7,1 | -21,2 | -24,2 | -36,1 | -43,3 |

| MEUR | Liite | Q3/24 | Q3/23 | Q1–Q3/24 | Q1–Q3/23 | 2023 |
|--|-------|--------------|--------------|--------------|--------------|---------------|
| Rahoituksen nettorahavirta | | | | | | |
| Oman pääoman ehtoinen nettorahoitus Cargotec-konsernin kanssa | | -5,1 | -61,4 | -77,2 | -26,3 | -109,7 |
| Cargotec-konsernin lainojen nostot / takaisinmaksut | | — | -39,9 | 183,2 | -47,3 | -15,3 |
| Vuokrasopimusvelkojen takaisinmaksut | | -4,6 | -3,8 | -13,0 | -11,2 | -15,8 |
| Pitkäaikaisten lainojen nostot | | — | — | — | — | 50,0 |
| Lyhytaikaisten lainojen nostot | | — | 6,7 | — | 10,7 | 8,4 |
| Lyhytaikaisten lainojen takaisinmaksut | | 1,9 | — | -0,1 | — | -3,9 |
| Maksetut osingot, Cargotec-konserni | | — | — | -0,2 | 0,0 | -107,4 |
| Rahoituksen nettorahavirta | | -7,9 | -98,4 | 92,7 | -74,1 | -193,7 |
| Rahavarojen muutos | | 44,5 | -3,5 | 212,9 | -21,9 | -15,8 |
| Rahavarat ja käytetyt pankkitililimiitit kauden alussa | | 247,7 | 75,1 | 78,8 | 98,9 | 98,9 |
| Valuuttakurssien muutosten vaikutus | | -1,6 | 1,3 | -1,1 | -4,1 | -4,3 |
| Rahavarat ja käytetyt pankkitililimiitit kauden lopussa | | 290,7 | 72,9 | 290,7 | 72,9 | 78,8 |
| Käytetyt pankkitililimiitit kauden lopussa | | 2,7 | 3,8 | 2,7 | 3,8 | 3,8 |
| Rahavarat kauden lopussa | | 293,4 | 76,7 | 293,4 | 76,7 | 82,6 |

Vuoden 2024 avaavat saldot ja tuloslaskelman erät 1.7.2024 asti, joita kassavirrassa on käytetty, ovat carve-out perusteisia. Aikaisempien kausien kassavirrat on esitetty kokonaisuudessaan carve-out perusteisesti. Vuoden 2024 kolmannella vuosineljänneksellä oman pääoman ehtoinen nettorahoitus Cargotec-konsernin kanssa liittyy 30.6.2024 jakautumistaseen erien maksuihin.

Liitetiedot muodostavat olennaisen osan osavuositarkastuksesta.

Tilinpäätöstiedotteen liitetiedot

1. Perustiedot

Kalmar Oyj perustettiin Cargotec Oyj:n (jäljempänä Cargotec) osittaisjakautumisessa, mikä täytäntöönpantiin 30.6.2024. Kaupankäynti Kalmarin B-sarjan osakkeilla alkoi 1.7.2024 Nasdaq Helsingin pörssilistalla. Kalmar Oyj (3424222-7) on suomalainen julkinen osakeyhtiö, jonka kotipaikka on Helsinki ja rekisteröity osoite Itämerenkatu 25, 00180 Helsinki. Kalmar Oyj ja sen tytäryhtiöt muodostavat Kalmar-konsernin (jäljempänä Kalmar tai konserni).

2. Laatimisperusta

Osavuositiedot on laadittu IAS 34 Osavuositiedot -standardin mukaisesti. Tässä osavuositiedotuksessa taloudelliset tiedot on esitetty toteutuneilla luvuilla vuoden 2024 kolmannen neljänneksen tuloslaskelman sekä 30.9.2024 ja 30.6.2024 taseiden osalta ja carve-out perusteisesti muiden taloudellisten tietojen sekä aiempien kausien osalta. Carve-out laatimisperiaatteet ovat yhdenmukaisia 31 joulukuuta 2023, 2022 ja 2021 päättyneiden tilikausien carve-out tilinpäätöksessä esitettyjen laatimisperiaatteiden kanssa. 1.1.2024 jälkeen voimaan tulleilla IAS/IFRS kirjanpito-standardimuutoksilla ei ole ollut olennaista vaikutusta osavuositiedotukseen.

Kaupankäynti Kalmarin osakkeilla alkoi 1.7.2024. Täten ei ole mahdollista laskea tunnuslukuja, jotka perustuvat markkina-arvoon ennen kaupankäynnin aloitusta.

Kaikki esitetyt luvut ovat pyöristettyjä, minkä vuoksi esimerkiksi yksittäisten lukujen yhteenlaskettu summa saattaa poiketa esitetystä summaluvusta.

Johdon harkintaa edellyttävät keskeiset arviot ja oletukset

Carve-out taloudelliset tiedot on laadittu yhdistelemällä Cargotecin konsernitilinpäätöksiin sisältyneet juridisille Kalmar-yhtiöille ja Kalmarin liiketoimintayksiköille kuuluvat historiallisten tuottojen ja kulujen, varojen ja velkojen sekä rahavirtojen kirjanpitoarvot. Carve-out taloudelliset tiedot sisältävät myös tiettyjä allokointeja jäljelle jäävästä Cargotecista, kuten tuottoja, kuluja, varoja, velkoja ja rahavirtoja, jotka perustuvat johdon harkintaa edellyttäviin keskeisiin arvioihin ja oletuksiin. Keskeisimmät johdon harkintaa edellyttävät arviot ja oletukset liittyvät kulujen allokointiin tiettyjen keskitettyjen palveluiden osalta, vuokrasopimusjärjestelyihin ja jaettuihin hyödykkeisiin, kassanhallintaan ja rahoitukseen, sekä tuloveroihin ja sijoitettuun omaan pääomaan.

Carve-out taloudelliset tiedot eivät välttämättä anna kuvaa siitä, millainen konsernin tuloslaskelma, tase ja rahavirta olisivat olleet, jos Kalmar olisi ollut itsenäinen juridinen konserni ja olisi siten esittänyt erillisen konsernitilinpäätöksen esitetyiltä tilikausilta eikä Kalmarin tulevasta tuloksentuottokyvystä.

3. Segmenttikohtaiset tiedot

Kalmarin raportoitavat segmentit ovat: Laitteet ja Palvelut. Nämä segmentit koostuvat Kalmarin liiketoiminnoista ja tarjoomasta asiakkaille/markkinoille. Segmentit on määritelty tavalla, joka on yhdenmukainen ylimmälle operatiiviselle päätöksentekijälle toimitettavan sisäisen raportoinnin kanssa. Ylimmäksi operatiiviseksi päätöksentekijäksi, joka vastaa resurssien kohdistamisesta segmenteille ja niiden tuloksen arvioinnista, on nimetty Kalmarin hallitus yhdessä toimitusjohtajan kanssa. Segmenttiraportointi on muodostettu yhtiön operatiivisen johtamisrakenteen mukaisesti ja Laitteet segmentti on yhdistetty laiteliiketoiminta-alueista muodostetuista toimintasegmenteistä. Yhdistettyjen toimintasegmenttien taloudellinen tuloksellisuus, tuotteiden ja tuotantoprosessien luonne, asiakastyypit ja -luokka, tuotteiden jakelu ja sääntely-ympäristö ovat samankaltaisia kaikissa näissä suhteissa. Palvelut segmentissä toimintasegmenttejä ei ole yhdistetty raportoitavien segmenttien muodostamiseksi. Sisäiseen raportointiin ja johdon segmenttien raportointiin käytettävät laatimisperiaatteet ovat yhdenmukaiset konsernitilinpäätöksen laadintaperiaatteiden kanssa. Segmenttien taloudellista suorituskykyä seurataan vertailukelpoisen liikevoiton ja liikevoiton avulla. Vertailukelpoista liikevoittoa käytetään liiketoiminnan tuloskehityksen seurannassa, ennustamisessa ja tavoiteasetannassa. Lisätietoja vertailukelpoisesta liikevoitosta Tunnuslukujen laskentakaavat-osiossa.

Kalmar tarjoaa laajan valikoiman raskaiden materiaalien käsittelylaitteita ja palveluja satamille ja terminaaleille, jakelukeskuksille, valmistavalle teollisuudelle ja raskaan logistiikan tarpeisiin.

Laitteet

Laitteet-segmentti koostuu valikoimasta raskaiden materiaalien käsittelylaitteita satamille ja terminaaleille, jakelukeskuksille, valmistavalle teollisuudelle ja raskaan logistiikan tarpeisiin. Yhtiön laitevalikoimaan kuuluu konttikurottajia, haarukatrukkeja, tyhjiä konttien käsittelylaitteita, terminaalitrukkareita, konttilukkeja sekä Bromma-konttitarttuja.

Palvelut

Palvelut-segmentti koostuu valikoimasta ratkaisuja, joilla pyritään varmistamaan Kalmarin laitteiden käyttöaika ja tuottavuus. Valikoimaan kuuluvat keskeisesti varaosat, päivitys- ja

| Vertailukelpoinen liikevoitto, MEUR | Q3/24 | Q3/23 | Q1–Q3/24 | Q1–Q3/23 | 2023 |
|-------------------------------------|-------------|-------------|--------------|--------------|--------------|
| Laitteet | 38,9 | 51,4 | 114,6 | 152,1 | 201,8 |
| Palvelut | 25,4 | 21,8 | 72,2 | 74,4 | 95,6 |
| Muut | -6,8 | -6,7 | -23,0 | -32,1 | -42,7 |
| Yhteensä | 57,5 | 66,5 | 163,7 | 194,5 | 254,7 |

| Vertailukelpoinen liikevoitto, % | Q3/24 | Q3/23 | Q1–Q3/24 | Q1–Q3/23 | 2023 |
|----------------------------------|---------------|---------------|---------------|---------------|---------------|
| Laitteet | 13,6 % | 14,5 % | 13,2 % | 14,0 % | 14,0 % |
| Palvelut | 18,3 % | 16,1 % | 17,4 % | 17,6 % | 16,9 % |
| Muut | n/a | n/a | n/a | n/a | n/a |
| Yhteensä | 13,5 % | 13,2 % | 12,8 % | 12,6 % | 12,4 % |

| Saadut tilaukset, MEUR | Q3/24 | Q3/23 | Q1–Q3/24 | Q1–Q3/23 | 2023 |
|------------------------|------------|------------|--------------|--------------|--------------|
| Laitteet | 284 | 266 | 769 | 897 | 1 167 |
| Palvelut | 132 | 126 | 424 | 403 | 538 |
| Muut | — | — | — | — | — |
| Yhteensä | 416 | 392 | 1 193 | 1 300 | 1 705 |

| Saadut tilaukset markkina-alueittain, MEUR | Q3/24 | Q3/23 | Q1–Q3/24 | Q1–Q3/23 | 2023 |
|--|------------|------------|--------------|--------------|--------------|
| Eurooppa | 195 | 174 | 543 | 558 | 708 |
| Amerikat | 109 | 106 | 341 | 439 | 608 |
| AMEA | 112 | 112 | 309 | 303 | 389 |
| Yhteensä | 416 | 392 | 1 193 | 1 300 | 1 705 |

| Saadut tilaukset markkina-alueittain, % | Q3/24 | Q3/23 | Q1–Q3/24 | Q1–Q3/23 | 2023 |
|---|--------------|--------------|--------------|--------------|--------------|
| Eurooppa | 47 % | 45 % | 45 % | 43 % | 42 % |
| Amerikat | 26 % | 27 % | 29 % | 34 % | 36 % |
| AMEA | 27 % | 28 % | 26 % | 23 % | 23 % |
| Yhteensä | 100 % | 100 % | 100 % | 100 % | 100 % |

| Tilaukanta, MEUR | 30.9.2024 | 30.9.2023 | 31.12.2023 |
|------------------|------------|--------------|--------------|
| Laitteet | 797 | 1 063 | 928 |
| Palvelut | 103 | 98 | 90 |
| Muut | 5 | 11 | 7 |
| Yhteensä | 905 | 1 172 | 1 024 |

| Henkilöstö keskimäärin | Q3/24 | Q3/23 | 2023 |
|------------------------|--------------|--------------|--------------|
| Laitteet | 2 503 | 2 679 | 2 662 |
| Palvelut | 2 179 | 2 241 | 2 233 |
| Muut | 464 | 228 | 231 |
| Yhteensä | 5 147 | 5 147 | 5 125 |

| Henkilöstö kauden lopussa | 30.9.2024 | 30.9.2023 | 31.12.2023 |
|---------------------------|--------------|--------------|--------------|
| Laitteet | 2 472 | 2 699 | 2 562 |
| Palvelut | 2 160 | 2 243 | 2 188 |
| Muut | 519 | 244 | 241 |
| Yhteensä | 5 151 | 5 186 | 4 991 |

| Henkilöstö kauden lopussa markkina-alueittain | 30.9.2024 | 30.9.2023 | 31.12.2023 |
|---|--------------|--------------|--------------|
| Eurooppa | 2 975 | 2 952 | 2 806 |
| Amerikat | 555 | 662 | 616 |
| AMEA | 1 621 | 1 572 | 1 569 |
| Yhteensä | 5 151 | 5 186 | 4 991 |

4. Myyntituotot asiakassopimuksista

| Kalmar, MEUR | Q3/24 | Q3/23 | Q1–Q3/24 | Q1–Q3/23 | 2023 |
|-------------------------------|------------|------------|--------------|--------------|--------------|
| Liikevaihto | 425 | 503 | 1 280 | 1 540 | 2 050 |
| Kirjattu yhdellä ajanhetkellä | 389 | 448 | 1 128 | 1 339 | 1 802 |
| Kirjattu ajan kuluessa | 36 | 56 | 152 | 201 | 248 |

| Laitteet, MEUR | Q3/24 | Q3/23 | Q1–Q3/24 | Q1–Q3/23 | 2023 |
|-------------------------------|------------|------------|------------|--------------|--------------|
| Liikevaihto | 285 | 354 | 867 | 1 083 | 1 442 |
| Kirjattu yhdellä ajanhetkellä | 273 | 333 | 795 | 987 | 1 329 |
| Kirjattu ajan kuluessa | 13 | 21 | 72 | 96 | 112 |

| Palvelut, MEUR | Q3/24 | Q3/23 | Q1–Q3/24 | Q1–Q3/23 | 2023 |
|-------------------------------|------------|------------|------------|------------|------------|
| Liikevaihto | 139 | 135 | 414 | 422 | 567 |
| Kirjattu yhdellä ajanhetkellä | 116 | 108 | 334 | 333 | 456 |
| Kirjattu ajan kuluessa | 23 | 28 | 79 | 88 | 111 |

| Muut, MEUR | Q3/24 | Q3/23 | Q1–Q3/24 | Q1–Q3/23 | 2023 |
|-------------------------------|----------|-----------|----------|-----------|-----------|
| Liikevaihto | 1 | 14 | 0 | 35 | 41 |
| Kirjattu yhdellä ajanhetkellä | 0 | 7 | -1 | 18 | 17 |
| Kirjattu ajan kuluessa | 0 | 7 | 1 | 17 | 24 |

5. Osakeperusteiset maksut

Cargotec Oyj:n osittaisjakautumisen täytäntöönpano ja uuden Kalmar Oyj:n perustaminen rekisteröitiin kaupparekisteriin 30.6.2024. Osittaisjakautumisen seurauksena Cargotecissä voimassa olleet osakepohjaiset kannustinohjelmat ja niihin liittyvät oikeudet ja vastuut siirtyivät Kalmar Oyj:lle siltä osin kun ne liittyvät henkilöihin jotka siirtyivät Kalmarin palvelukseen osittaisjakautumisen yhteydessä.

Kalmar Oyj:n hallitus päätti käynnissä olevien osakepohjaisten kannustinohjelmien muuntamisesta 7.8.2024 julkaistun pörssitiedotteen mukaisesti. Tuon päätöksen mukaisesti, Kalmar Oyj:llä on tällä hetkellä seuraavat käynnissä olevat osakepohjaiset kannustinohjelmat:

Tulosperusteinen osakepalkkio-ohjelma 2022–2024. Ohjelma on suunnattu arviolta noin 30 avainhenkilölle. Ansaintajaksolta maksettavat palkkiot ovat yhteensä enintään noin 131 000 Kalmar Oyj:n B-sarjan osaketta.

Tulosperusteinen osakepalkkio-ohjelma 2023–2025. Ohjelma on suunnattu arviolta noin 40 avainhenkilölle. Ansaintajaksolta maksettavat palkkiot ovat yhteensä enintään noin 133 000 Kalmar Oyj:n B-sarjan osaketta.

Tulosperusteinen osakepalkkio-ohjelma 2024–2026. Ohjelma on suunnattu arviolta noin 40 avainhenkilölle. Ansaintajaksolta maksettavat palkkiot ovat yhteensä enintään noin 206 000 Kalmar Oyj:n B-sarjan osaketta.

Rajoitettujen osakkeiden ohjelma 2022–2024. Ohjelmasta maksettavat palkkiot ovat yhteensä enintään noin 12 000 Kalmar Oyj:n B-sarjan osaketta.

Rajoitettujen osakkeiden ohjelma 2023–2025. Ohjelmasta maksettavat palkkiot ovat yhteensä enintään noin 18 000 Kalmar Oyj:n B-sarjan osaketta.

Rajoitettujen osakkeiden ohjelma 2024–2026. Ohjelmasta maksettavat palkkiot ovat yhteensä enintään noin 23 000 Kalmar Oyj:n B-sarjan osaketta.

Osakkeina maksettavien palkkioiden lisäksi palkkioihin kuuluu rahaosuus, jolla pyritään kattamaan avainhenkilölle palkkioista aiheutuvat verot ja veronluonteiset maksut.

Lisätietoja ohjelmista on saatavilla yhtiön verkkosivuilla osoitteessa www.kalmar.fi.

6. Vertailukelpoinen liikevoitto

| MEUR | Q3/24 | Q3/23 | Q1–Q3/24 | Q1–Q3/23 | 2023 |
|---|-------------|-------------|--------------|--------------|--------------|
| Liikevoitto | 53,9 | 59,4 | 135,6 | 187,0 | 240,2 |
| Uudelleenjärjestelykulut | 0,0 | 0,5 | 0,1 | 0,9 | 1,2 |
| Osittaisjakautumiseen ja listautumiseen liittyvät kulut | 3,5 | 6,6 | 28,1 | 6,6 | 13,3 |
| Vertailukelpoinen liikevoitto | 57,5 | 66,5 | 163,7 | 194,5 | 254,7 |

7. Investoinnit, poistot ja arvonalentumiset

| Investoinnit, MEUR | Q3/24 | Q3/23 | Q1–Q3/24 | Q1–Q3/23 | 2023 |
|---|-------------|-------------|-------------|-------------|-------------|
| Omistettut käyttöomaisuuserät | | | | | |
| Aineettomat hyödykkeet | — | 0,4 | 0,6 | 1,0 | 1,3 |
| Maa-alueet ja rakennukset | 0,9 | 0,8 | 1,1 | 1,4 | 1,7 |
| Koneet ja kalusto | 9,4 | 11,4 | 30,3 | 38,3 | 52,9 |
| Jakautumishetken lisäys | 0,7 | | 0,7 | | |
| Käyttöoikeusomaisuuserät | | | | | |
| Maa-alueet ja rakennukset | 1,2 | 11,5 | 6,8 | 14,4 | 16,7 |
| Jakautumishetken lisäys | 3,4 | | 3,4 | | |
| Koneet ja kalusto | 4,2 | 1,8 | 8,4 | 6,7 | 9,1 |
| Jakautumishetken lisäys | 0,2 | | 0,2 | | |
| Yhteensä | 20,1 | 25,9 | 51,6 | 61,8 | 81,7 |
| Investoinnit, oma käyttö ja jakautumishetken lisäys | 12,6 | 17,6 | 27,6 | 31,8 | 39,0 |
| Investoinnit, asiakasrahoitus | 7,5 | 8,3 | 24,0 | 30,0 | 42,7 |

| Poistot ja arvonalentumiset, MEUR | Q3/24 | Q3/23 | Q1–Q3/24 | Q1–Q3/23 | 2023 |
|-----------------------------------|-------------|-------------|-------------|-------------|-------------|
| Omistettut käyttöomaisuuserät | | | | | |
| Aineettomat hyödykkeet | 1,9 | 0,8 | 5,7 | 2,2 | 3,4 |
| Maa-alueet ja rakennukset | 0,9 | 0,8 | 2,6 | 2,6 | 3,5 |
| Koneet ja kalusto | 8,2 | 8,4 | 23,3 | 25,7 | 34,2 |
| Käyttöoikeusomaisuuserät | | | | | |
| Maa-alueet ja rakennukset | 2,9 | 2,6 | 8,5 | 7,4 | 10,1 |
| Koneet ja kalusto | 1,7 | 1,5 | 4,6 | 4,4 | 6,0 |
| Yhteensä | 15,5 | 14,1 | 44,9 | 42,2 | 57,2 |

8. Tuloslaskelman tuloverot

| MEUR | Q3/24 | Q3/23 | Q1–Q3/24 | Q1–Q3/23 | 2023 |
|---|-------------|-------------|-------------|-------------|-------------|
| Kauden verot | 13,1 | 13,3 | 38,2 | 42,0 | 50,0 |
| Kauden laskennallisten verosaamisten ja velkojen muutos | -2,8 | -1,0 | -9,3 | -2,8 | 1,0 |
| Verot edellisiltä tilikausilta | 2,5 | -0,9 | 6,7 | -1,5 | -3,3 |
| Yhteensä | 12,8 | 11,4 | 35,6 | 37,6 | 47,7 |

9. Nettokäyttöpääoma

| MEUR | 30.9.2024 | 30.9.2023 | 31.12.2023 |
|--|---------------|---------------|---------------|
| Vaihto-omaisuus | 455,8 | 541,2 | 460,9 |
| Operatiiviset johdannaisvarat | 4,6 | 3,2 | 5,8 |
| Myyntisaamiset | 261,1 | 284,6 | 267,7 |
| Sopimuksiin perustuvat omaisuuserät | 6,1 | 30,5 | 9,3 |
| Muut operatiiviset korottomat saamiset | 68,8 | 61,1 | 55,4 |
| Käyttöpääomavarat | 796,4 | 920,7 | 799,2 |
| Varaukset | -81,3 | -91,3 | -88,5 |
| Operatiiviset johdannaisvelat | -1,7 | -6,2 | -2,6 |
| Eläkevelvoitteet | -38,4 | -34,3 | -38,9 |
| Ostovelat | -199,5 | -245,5 | -172,0 |
| Sopimuksiin perustuvat velat | -109,3 | -97,7 | -109,8 |
| Muut operatiiviset korottomat velat | -279,3 | -295,6 | -295,7 |
| Käyttöpääomavelat | -709,5 | -770,6 | -707,5 |
| Yhteensä | 86,9 | 150,1 | 91,7 |

Nettokäyttöpääomaan ei sisällytetä liiketoiminnalle kohdistamattomia varoja ja velkoja. Kohdistamattomat varat sisältävät lainasaamiset ja muut korolliset saamiset, rahavarat, tuloverosaamiset, laskennalliset verosaamiset, korkosaamiset, yritysmyyntien kauppahintasaamiset ja rahoituksen tulevien kassavirtojen suojaukseen käytetyt johdannaisvarat. Kohdistamattomat velat sisältävät lainat ja muut korolliset velat, tuloverovelat, laskennalliset verovelat, korkovelat, yritysstojen kauppahintavelat, osinkovelat ja rahoituksen tulevien kassavirtojen suojaukseen käytetyt johdannaisvelat.

Tapahtumat Cargotec-konsernin kanssa on kuvattu liitetiedossa 13. Lähipiiritapahtumat.

10. Korollinen nettovelka ja likviditeetti

| MEUR | 30.9.2024 | 30.9.2023 Carve-out | 31.12.2023 Carve-out |
|---|---------------|------------------------|-------------------------|
| Lainat rahoituslaitoksilta | 299,5 | — | 50,0 |
| Vuokrasopimusvelat | 83,7 | 78,0 | 78,6 |
| Lainat ja konsernitilivelat, Cargotec-konserni | — | 83,8 | 112,8 |
| Muut korolliset velat | 12,0 | 19,9 | 13,3 |
| Korolliset velat yhteensä | 395,1 | 181,8 | 254,6 |
| Lainasaamiset ja muut korolliset saamiset | -3,8 | -3,3 | -3,2 |
| Lainasaamiset ja konsernitilisaamiset, Cargotec-konserni | — | -301,9 | -292,1 |
| Rahavarat | -293,4 | -76,7 | -82,6 |
| Korolliset lainasaamiset ja muut saamiset yhteensä | -297,2 | -381,8 | -377,9 |
| Korollinen nettovelka | 97,9 | -200,1 | -123,3 |
| Oma pääoma | 611,1 | 961,2 | 818,2 |
| Nettovelkaantumisaste | 16,0 % | n/a | n/a |

| MEUR | 30.9.2024 | 30.9.2023 Carve-out | 31.12.2023 Carve-out |
|--|--------------|------------------------|-------------------------|
| Liikevoitto, viimeiset 12 kk | 188,8 | 230,4 | 240,2 |
| Poistot ja arvonalentumiset, viimeiset 12 kk | 59,8 | 57,7 | 57,2 |
| EBITDA, viimeiset 12 kk | 248,7 | 288,1 | 297,4 |
| Korollinen nettovelka/EBITDA, viimeiset 12 kk | 0,4 | n/a | n/a |

Korollisten saamisten ja velkojen käyvät arvot eivät poikkea merkittävästi kirjanpitoarvoista.

Korollinen nettovelka / EBITDA, viimeiset 12 kk on laskettu käyttäen 30.9.2024 tilanteen toteutunutta nettovelkaa ja carve-out EBITDAa viimeiseltä 12 kuukaudelta. EBITDA heinä-syyskuun ajalta on esitetty toteutuneilla luvuilla ja aiemmat kaudet carve-out-perusteisesti.

Jakautumissuunnitelman mukaisesti 300 miljoonaa euroa Cargotecin olemassa olevista pitkäaikaisista lainoista siirrettiin jakautumisessa Kalmarille. Näistä lainoista 50 miljoonaa euroa nostettiin Kalmarille 31.12.2023 ja esitettiin carve-out taseella korollisena velkana. Ennen jakautumista Kalmarin rahoitus käsiteltiin pääosin oman pääoman ehtoisena rahoituksena Cargotec-konsernilta ja esitettiin sijoitettuna omana pääomana carve-out tilinpäätöksissä.

| MEUR | 30.9.2024 | 30.9.2023 Carve-out | 31.12.2023 Carve-out |
|--|--------------|------------------------|-------------------------|
| Rahavarat | 293,4 | 76,7 | 82,6 |
| Konsernitilisaamiset, Cargotec-konserni | — | 299,4 | 289,9 |
| Sitovat pitkäaikaiset nostamattomat luottolimitit | 150,0 | — | — |
| Likviditeettivaranto | 443,4 | 376,1 | 372,5 |
| Korollisten velkojen takaisinmaksut seuraavien 12 kk:n aikana | -28,2 | -34,1 | -27,8 |
| Konsernitilivelat, Cargotec-konserni | — | -36,9 | -62,7 |
| Korollisten velkojen takaisinmaksut seuraavien 12 kk:n aikana, Cargotec-konserni | — | -46,9 | -50,1 |
| Likviditeettiasema | 415,1 | 258,1 | 231,9 |

11. Johdannaiset

Johdannaissopimusten käyvät arvot

| MEUR | Positiivinen käypä arvo | Negatiivinen käypä arvo | Netto käypä arvo | Netto käypä arvo | Netto käypä arvo |
|--|----------------------------|----------------------------|------------------------|------------------------|------------------------|
| MEUR | 30.9.2024 | 30.9.2023 | 30.9.2024 | 30.9.2023 | 31.12.2023 |
| Pitkäaikaiset | | | | | |
| Valuuttatermiinit, rahavirran suojauslaskenta* | — | — | — | — | 0,2 |
| Osakewarrantit | — | — | — | 1,1 | 0,0 |
| Pitkäaikaiset yhteensä | — | — | — | 1,1 | 0,2 |
| Lyhytaikaiset | | | | | |
| Valuuttatermiinit, rahavirran suojauslaskenta* | 3,8 | 1,1 | 2,7 | -2,7 | 3,3 |
| Valuuttatermiinit, muut* | 9,9 | 4,4 | 5,5 | 0,0 | -0,2 |
| Lyhytaikaiset yhteensä | 13,7 | 5,5 | 8,2 | -2,7 | 3,1 |
| Johdannaiset yhteensä | 13,7 | 5,5 | 8,2 | -1,6 | 3,2 |

*Jakautumisen täytäntöönpanopäivään asti, valuuttatermiinisopimuksien vastapuolena oli Cargotec Oyj.

Käypään arvoon tulosvaikuttaisesti kirjattavat rahoitusvarat ja -velat koostuvat pääosin valuuttatermiineistä. Näiden instrumenttien arvostus käypään arvoon perustuu yleisesti käytössä oleviin arvostusmenetelmiin sekä saatavilla oleviin markkinaperusteisiin muuttujiin. Tämän johdosta arvostukset luokitellaan käyvän arvon hierarkiatason 2 mukaisiksi käyviksi arvoiksi.

Johdannaissopimusten nimellisarvot

| MEUR | 30.9.2024 | 30.9.2023 | 31.12.2023 |
|-----------------------------|----------------|--------------|--------------|
| Valuuttatermiinit | 1 550,1 | 570,1 | 578,6 |
| Rahavirran suojauslaskenta* | 407,3 | 541,1 | 526,8 |
| Muut* | 1 142,9 | 29,0 | 51,8 |
| Osakewarrantit | 0,0 | 0,0 | 0,0 |
| Yhteensä | 1 550,1 | 570,1 | 578,6 |

*Jakautumisen täytäntöönpanopäivään asti, valuuttatermiinisopimuksien vastapuolena oli Cargotec Oyj.

Johdannaisten käyvät arvot on kirjattu taseeseen bruttona, sillä konsernin johdannaissopimuksiin liittyvät eri nettotamissopimukset antavat ehdottoman oikeuden netotukseen luottoriskin realisoituessa, mutta eivät normaalitilanteessa. Konserni ei ole antanut tai saanut vakuuksia johdannaistaloustaloukselta.

12. Ehdolliset velat ja sitoumukset

| MEUR | 30.9.2024 | 30.9.2023 | 31.12.2023 |
|------------------------------------|-------------|------------|------------|
| Asiakasrahoitus | 14,3 | 8,5 | 8,3 |
| Taseen ulkopuoliset vuokratvastuut | 0,6 | 0,5 | 0,6 |
| Muut vastuut | 0,7 | 0,6 | 0,7 |
| Yhteensä | 15,6 | 9,5 | 9,6 |

Kalmar Oyj on antanut Kalmar-yhtiöiden normaaliin liiketoimintaan liittyvien sitoumusten vakuudeksi takauksia, joiden yhteismäärä 30.9.2024 oli 126,8 (30.9.2023: 190,6 ja 31.12.2023: 144,3) miljoonaa euroa.

Ehdolliset velat liittyvät Kalmarin tavanomaisen liiketoiminnan yhteydessä antamiin takuisiin tuotteiden ja palvelujen toimittamisesta. Takauksia annetaan eri tavoilla, mukaan lukien suorat takaukset, pankkitakaukset ja suoritustakaukset. Useat Kalmar-yhtiöt ovat osapuolena tavanomaisen liiketoiminnan yhteydessä syntyneissä kanteissa ja vaateissa. Vaikka näiden lopputulosta ei voida tarkasti ennakoita kaikilta osin, niiden ei odoteta aiheuttavan merkittävää tappiota Kalmar-yhtiöille.

Vuokrasopimuksiin liittyvät sitoumukset sisältävät taseen ulkopuolisiin ja vielä alkamattomiin taseelle kirjattaviin vuokrasopimuksiin liittyviä sitoumuksia sekä jäännösarvoriskisiä liittyen laitteisiin, jotka on myyty asiakasrahoitusjärjestelyinä ja käsitelty vuokrasopimuksina.

13. Lähipiiritapahtumat

Jakautumisen täytäntöönpanopäivästä 30. kesäkuuta 2024 alkaen konsernin lähipiiriin kuuluvat emoyhtiö sekä tytäryritykset ja osakkuusyrittys. Lähipiiriin luetaan myös hallitus, toimitusjohtaja ja muut johtoryhmän jäsenet, näiden läheiset perheenjäsenet sekä yhteisöt, joissa edellä mainitut henkilöt käyttävät välittömästi tai välillisesti määräysvaltaa. Lisäksi lähipiiriin kuuluvat Kalmarin osakkeenomistajat, jotka omistavat yli 20 prosenttia yhtiön osakkeista tai kaikkien osakkeiden yhteenlasketusta äänimäärästä.

Liiketapahtumat Cargotec-konsernin kanssa

Jakautumisen täytäntöönpanopäivään asti konsernin lähipiiriin kuuluivat Cargotec Oyj ja Cargotec-konsernin Kalmariin kuulumattomat yksiköt. Liiketapahtumat Cargotec-konsernin kanssa jakautumisen täytäntöönpanopäivään asti on esitetty alla olevassa taulukossa.

| MEUR | Q3/23 | Q1–Q2/24 | Q1–Q3/23 | 2023 |
|-------------------------------------|-------------|-------------|--------------|--------------|
| Liikevaihto | 0,1 | 0,4 | 0,2 | 0,2 |
| Myytyjä suoritteita vastaavat kulut | — | 0,0 | -0,2 | -0,2 |
| Hallinnon kulut | -11,9 | -21,4 | -32,5 | -43,7 |
| Liiketoiminnan muut tuotot | 2,7 | 6,2 | 7,5 | 9,9 |
| Rahoitustuotot | 3,0 | 10,5 | 9,5 | 13,6 |
| Rahoituskulut | -1,5 | -3,1 | -5,5 | -8,0 |
| Yhteensä | -7,6 | -7,5 | -21,0 | -28,2 |

Tärkeimmät liiketapahtumat Cargotec-konsernin kanssa koostuvat keskitetysti tuotetuista palveluista, jotka on esitetty hallinnon kuluina ja liiketoiminnan muina tuottoina. Rahoitustuotot ja -kulut koostuvat konsernitilisaamisten ja velkojen sekä muiden carve out -taloudellisiin tietoihin sisältyvien korollisten saamisten ja velkojen koroista.

Saamiset ja velat Cargotec-konsernin kanssa

Jakautumisen täytäntöönpanopäivästä alkaen liiketapahtumat Cargotec-konsernin kanssa eivät ole lähipiiritapahtumia. Seuraavat saamiset ja velat Cargotec-konsernin kanssa sisältyvät vertailukausien lukuihin.

| MEUR | 30.9.2023 | 31.12.2023 |
|--------------------------|--------------|--------------|
| Johdannaisvarat | 3,2 | 5,8 |
| Lainasaamiset | 2,5 | 2,3 |
| Myyntisaamiset | 0,5 | 1,0 |
| Muut korottomat saamiset | 0,6 | 1,3 |
| Konsernitilisaamiset | 299,4 | 289,9 |
| Varat yhteensä | 306,2 | 300,3 |
| Johdannaisvelat | 6,2 | 2,6 |
| Korolliset velat | 46,9 | 50,1 |
| Konsernitilivelat | 36,9 | 62,7 |
| Ostovelat | 15,7 | 5,0 |
| Muut korottomat velat | 8,4 | 31,8 |
| Velat yhteensä | 114,2 | 152,1 |

Ennen jakautumisen täytäntöönpanopäivää Kalmarin carve out -taloudellisiin tietoihin sisältyneet juridiset yhtiöt kuuluivat Cargotec-konsernin keskitettyyn konsernitilijärjestelyyn. Tämä ja muu lyhytaikainen rahoitus Cargoteciltä on esitetty lähipiirisaamisina ja -velkoina Cargotecia vastaan. Jakautumisen täytäntöönpanopäivänä 30.6.2024 jäljellä olevat tase-erät koostuivat pääasiassa jakautumisesta johtuvaan rakennejärjestelyyn liittyvästä lyhytaikaisesta saamisesta ja jakautumiseen liittyvästä lyhytaikaisesta korollisesta velasta, jotka ovat maksettu vuoden 2024 kolmannen vuosineljänneksen aikana.

Ennen jakautumisen täytäntöönpanopäivää Cargotec-konsernilla oli lisäksi oman pääoman ehtoisia tapahtumia Kalmarin kanssa, jotka on esitetty laskelmassa konsernin oman pääoman muutoksista.

Liiketahtumat osakkuusyrityksen Bruks Siwertell Group AB:n kanssa

| MEUR | Q3/24 | Q3/23 | Q1–Q3/24 | Q1–Q3/23 | 2023 |
|-------------------------------------|-------|-------|----------|----------|------|
| Liikevaihto | 0,0 | 0,0 | 0,0 | 0,0 | 0,0 |
| Myytyjä suoritteita vastaavat kulut | — | 0,0 | — | 0,0 | 0,0 |
| Rahoitustuotot | — | 0,0 | — | 0,1 | 0,1 |

Liiketahtumat lähipiirien kanssa tapahtuvat käyvin markkinahinnoin.

Elokuun 2023 ja toukokuun 2024 välillä Kalmar osti ohjelmistokehityksen konsultointipalveluita ylimmän johdon jäsenen määräysvallassa olevalta yhteisöltä. Ostettujen palveluiden

yhteismäärä oli 0,2 miljoonaa euroa vuoden 2024 ensimmäisellä vuosipuoliskolla ja 0,1 miljoonaa euroa vuonna 2023.

Yrityshankinnat ja -myynnit lähipiirien kanssa on kuvattu liitetiedossa 14. Yrityshankinnat ja -myynnit.

Kalmarilla ei ole ollut lähipiirin kanssa muita merkittäviä liiketahtumia yllä esitettyjen lisäksi.

14. Yrityshankinnat ja -myynnit

Kalmarilla ei ollut yrityshankintoja tai -myyntejä 30.9.2024 mennessä.

Yrityshankinnat vuonna 2023

Kalmar hankki syyskuussa sähköterminaalitraktoreiden tuotelinjan tuoteoikeudet Lonestar Specialty Vehiclesiltä (LSV) Yhdysvalloissa 9,5 miljoonan euron kauppahintaan. Kauppa käsiteltiin omaisuuserien hankintana, jossa kauppahinnasta 9,2 miljoonaa euroa kohdistui teknologiaan liittyviin aineettomiin hyödykkeisiin ja 0,3 miljoonaa euroa prototyypikoneisiin. Lisäksi Kalmar solmi valmistussopimuksen LSV:n kanssa hankitun sähköterminaalitraktori-tuotevalikoiman tuotannosta. Kalmar maksaa myydyistä sähköterminaalitraktoreista LSV:lle laitekohtaisen provision. Kalmarin ostamien sähköterminaalitraktorien tuoteoikeuksien ostoon LSV:ltä liittyy myös vuosia 2024 ja 2025 koskevia tiettyjä volyymisidonnaisia velvoitteita, joista Kalmarille voi syntyä korvausvelvollisuus LSV:lle, mikäli sähköterminaalitraktorien myyntivolyymitavoitteita ei saavuteta tai jos Kalmar päättää valmistusyhteistyön.

Yritysmyyntit vuonna 2023

Kalmarilla ei ollut yritysmyyntejä vuonna 2023.

15. Katsauskauden jälkeiset tapahtumat

Omien osakkeiden ostot

Kalmar Oyj:n hallitus on 31.10.2024 päättänyt käyttää Cargotec Oyj:n varsinaisen yhtiökokouksen 30.5.2024 antamaa valtuutusta omien osakkeiden hankintaan. Kalmar ostaa yhteensä 250 000 B-sarjan osaketta, jotka on suunniteltu käytettäväksi yhtiön osakepalkkio-ohjelmien palkkioiden maksuun. Osakkeet hankitaan markkinahintaan julkisessa kaupankäynnissä Nasdaq Helsinki Oy:ssä. Osakeostot alkavat aikaisintaan 4.11.2024. Yhtiökokouksen hallitukselle antaman valtuutuksen mukaan hankittavien osakkeiden määrä voi olla enintään 952 000 A-sarjan osaketta ja enintään 5 448 000 B-sarjan osaketta.

31. lokakuuta 2024 Kalmar Oyj:n hallussa ei ollut yhtään omaa B-sarjan osaketta.

Tunnuslukujen laskentakaavat

IFRS-tunnusluvut

$$\text{Laimentamaton osakekohtainen tulos (EUR)} = \frac{\text{Emoyhtiön omistajille kuuluva kauden tulos}}{\text{Ulkona olevien osakkeiden lukumäärä keskimäärin kauden aikana}}$$

$$\text{Laimennusvaikutuksella oikaistu osakekohtainen tulos (EUR)} = \frac{\text{Emoyhtiön omistajille kuuluva kauden tulos}}{\text{Ulkona olevien osakkeiden lukumäärä keskimäärin kauden aikana, laimennusvaikutus huomioituna}}$$

Vaihtoehtoiset tunnusluvut

ESMAN vaihtoehtoisia tunnuslukuja koskevien ohjeiden (ESMA Guidelines on Alternative Performance Measures) mukaan vaihtoehtoisena tunnuslukuna (APM) pidetään taloudellista tunnuslukua, joka kuvaa mennyttä tai tulevaa tulosta, taloudellista asemaa tai rahavirtoja ja joka on muu kuin sovellettavassa tilinpäätösnormistossa määritelty tai nimetty taloudellinen tunnusluku. Kalmar käyttää ja julkaisee IFRS-tunnuslukujen lisäksi seuraavia vaihtoehtoisia tunnuslukuja:

| Tunnusluku | Määritelmä | Käyttötarkoitus | Viittaus täsmäytykseen |
|--|---|--|---|
| Liikevoitto (MEUR ja % liikevaihdosta) | Liikevaihto - myyjä suoritteita vastaavat kulut - myynnin ja markkinoinnin kulut - tutkimus- ja kehitystoiminnan kulut - hallinnon kulut - uudelleenjärjestelykulut + liiketoiminnan muut tuotot - liiketoiminnan muut kulut + osuus osakkuusyritysten tuloksesta | Liikevoittoa käytetään liiketoiminnan kannattavuuden mittaamiseen. Tunnusluku kuvaa toiminnan kannattavuutta ennen rahoituseriä ja veroja. | Tuloslaskelma |
| Vertailukelpoinen liikevoitto (MEUR ja % liikevaihdosta) | Liikevoitto ilman vertailtavuuteen merkittävästi vaikuttavia eriä | Vertailukelpoista liikevoittoa käytetään liiketoiminnan tuloskehityksen seurannassa, ennustamisessa ja tavoiteasetannassa. Tunnusluku lasketaan oikaisemalla liikevoitosta vertailukelpoisuuteen merkittävästi vaikuttavat erät, jolloin se parantaa toiminnan kannattavuuden vertailtavuutta eri kausien välillä. | Liitetieto 6. Vertailukelpoinen liikevoitto |

| Tunnusluku | Määritelmä | Käyttötarkoitus | Viittaus täsmäytykseen |
|--|--|--|---|
| Vertailtavuuteen merkittävästi vaikuttavat erät (MEUR) | = Vertailtavuuteen merkittävästi vaikuttavia eriä ovat uudelleenjärjestelykulujen lisäksi pääsääntöisesti myyntivoitot/-tappiot, liiketoimintojen hankintaan ja myyntiin liittyvät voitot ja tappiot, liiketoimintojen hankintaan ja integraatioon liittyvät kulut, Cargotecista osittaisjakautumiseen liittyvät kulut ja siihen liittyvät listautumiskulut, omaisuuden arvonalentumiset ja arvonalentumisten peruutukset sekä kulut, jotka liittyvät edellä mainittuihin eriin. | Käytetään osatekijänä vertailukelpoisen liikevoiton laskemisessa. | Liitetieto 6. Vertailukelpoinen liikevoitto |
| Liiketoiminnan rahavirta ennen rahoituseriä ja veroja | = Kauden tulos + poistot ja arvonalentumiset + rahoitustuotot ja -kulut + verot + muut oikaisuerät + nettokäyttöpääoman muutos | Tunnusluku kuvaa liiketoiminnasta kertynyttä rahavirtaa myynnin tuoman tulon ja liiketoiminnan vaatimien kulujen jälkeen. Tämä rahavirta mittaa kykyä suoriutua korkojen, verojen, investointien sekä oman ja vieraan pääoman maksuista. Tunnuslukua käytetään liiketoiminnan seurannassa ja ennustamisessa. | Rahavirtalaskelma |
| Korollinen nettovelka / EBITDA, viimeiset 12 kk | = $\frac{\text{Korollinen nettovelka}}{\text{EBITDA, viimeiset 12 kk}}$ | Käytetään mittaamaan konsernin pääomarakennetta ja rahoituskapasiteettia. | Liitetieto 10. Korollinen nettovelka ja likviditeetti |
| Korollinen nettovelka (MEUR) | = Korolliset velat (pitkäaikaiset korolliset velat + pitkäaikaisten lainojen seuraavan vuoden lyhennykset + lyhytaikaiset muut korolliset velat) - korolliset saatavat (pitkä- ja lyhytaikaiset lainasaamiset ja muut korolliset saamiset) - rahavarat | Korollinen nettovelka kuvaa Kalmarin velkaantuneisuutta. Tunnuslukua käytetään pääomarakenteen seurannassa sekä osatekijänä tunnuslukujen korollinen nettovelka/EBITDA ja nettovelkaantumisaste laskennassa. | Liitetieto 10. Korollinen nettovelka ja likviditeetti |
| EBITDA (MEUR) | = Liikevoitto + poistot ja arvonalentumiset | Käytetään osatekijänä tunnusluvun korollinen nettovelka/ EBITDA laskennassa. | Liitetieto 10. Korollinen nettovelka ja likviditeetti |
| Nettokäyttöpääoma (MEUR) | = Vaihto-omaisuus + operatiiviset johdannaisvarat + myyntisaamiset + sopimuksiin perustuvat omaisuuserät + muut operatiiviset korottomat saamiset - varaukset - operatiiviset johdannaisvelat - eläkevelvoitteet - ostovelat - sopimuksiin perustuvat velat - muut operatiiviset korottomat velat | Nettokäyttöpääomaa käytetään seuraamaan suoraan operatiiviseen liiketoimintaan sitoutunutta pääomaa. Se ei sisällä rahoitukseen ja verotukseen liittyviä eriä eikä pitkäaikaisia varoja. | Liitetieto 9. Nettokäyttöpääoma |

| Tunnusluku | Määritelmä | Käyttötarkoitus | Viittaus täsmäytykseen |
|---|--|---|--|
| Rahavirtasuhde (%) | = $\frac{\text{Liiketoiminnan rahavirta ennen rahoituseriä ja veroja, viimeiset 12kk}}{\text{EBITDA, viimeiset 12kk}}$ | Rahavirtasuhdetta käytetään arvioimaan tehokkuutta eli kuinka Kalmar on tuottanut operatiivista rahavirtaa suhteessa tulokseen (käyttökate) mitatulla ajanjaksolla. | Rahavirtalaskelma Liitetieto 10. Korollinen nettovelka ja likviditeetti |
| Investoinnit | = Lisäykset aineellisiin ja aineettomiin hyödykkeisiin sisältäen omistetut käyttöomaisuuserät ja käyttöoikeusomaisuuserät, pois lukien yrityshankintojen hankintahetken omaisuuserät | Investoinnit ovat pitkäaikaisten tuotannon tekijöiden hankintaan käytettyä rahaa. Tunnuslukua käytetään rahavirtalaskelman osatekijänä. | Liitetieto 7. Investoinnit, poistot ja arvonalentumiset |
| Oman pääoman tuotto (ROE) (%), viimeiset 12 kk | = $100 \times \frac{\text{Kauden tulos, viimeiset 12 kk}}{\text{Oma pääoma (keskimäärin viimeisen 12 kk aikana)}}$ | Käytetään kuvaamaan kuinka paljon tuottoa omistajat saavat sijoittamilleen varoille. | Kauden tulos: Tuloslaskelma; Oma pääoma: Tase |
| Sijoitetun pääoman tuotto (ROCE) (%), viimeiset 12 kk | = $100 \times \frac{\text{Tulos ennen veroja + rahoituskulut, viimeiset 12 kk}}{\text{Oma pääoma yhteensä + korolliset velat (keskimäärin viimeisen 12 kk aikana)}}$ | Käytetään kuvaamaan suhteellista kannattavuutta eli sitä tuottoa, joka on saatu yritykseen sijoitetulle korkoa tai muuta tuottoa vaativalle pääomalle. | Tulos ennen veroja ja rahoituskulut: Tuloslaskelma; Oma pääoma ja korolliset velat: Tase |
| Korolliset velat | = Pitkäaikaiset korolliset velat + pitkäaikaisten lainojen seuraavan vuoden lyhennykset + lyhytaikaiset muut korolliset velat + Konsernitilivelat, Cargotec-konserni | Käytetään osatekijänä tunnusluvun sijoitetun pääoman tuotto laskennassa (ROCE). | Tase |
| Nettovelkaantumisaste (%) | = $100 \times \frac{\text{Korollinen nettovelka}}{\text{Oma pääoma}}$ | Käytetään kuvaamaan yrityksen velkaantuneisuutta mittaamalla omistajien sijoittamien omien pääomien ja rahoittajilta lainattujen korollisten velkojen suhdetta. Osa Kalmarin lainasopimuksista sisältää yhtiön pääomarakennetta rajoittavan ehdon, jota mitataan nettovelkaantumisasteella. | Liitetieto 10. Korollinen nettovelka ja likviditeetti |

Avainluvut vuosineljänneksittäin

| Kalmar | | Q3/24 | Q2/24 | Q1/24 | Q4/23 | Q3/23 | Q2/23 | Viimeiset 12 kk |
|--|------|--------|-----------|-----------|-----------|-----------|-----------|-----------------|
| | | | Carve-out | Carve-out | Carve-out | Carve-out | Carve-out | (LTM) |
| Saadut tilaukset | MEUR | 416 | 375 | 402 | 405 | 392 | 437 | 1598 |
| Tilaukanta | MEUR | 905 | 925 | 972 | 1024 | 1172 | 1281 | n/a |
| Liikevaihto | MEUR | 425 | 417 | 439 | 509 | 503 | 552 | 1790 |
| Ekoratkaisujen tuoteryhmän liikevaihto | MEUR | 172 | 168 | 176 | 202 | 175 | 181 | 718 |
| Ekoratkaisujen tuoteryhmän liikevaihto, % liikevaihdosta | % | 40 % | 40 % | 40 % | 40 % | 35 % | 33 % | 40 % |
| Bruttokate | MEUR | 113,9 | 110,4 | 112,4 | 132,5 | 121,9 | 132,6 | 469,1 |
| Bruttokate | % | 26,8 % | 26,5 % | 25,6 % | 26,0 % | 24,2 % | 24,0 % | 26,2 % |
| Liikevoitto | MEUR | 53,9 | 35,9 | 45,8 | 53,2 | 59,4 | 71,6 | 188,8 |
| Liikevoitto | % | 12,7 % | 8,6 % | 10,4 % | 10,4 % | 11,8 % | 13,0 % | 10,5 % |
| Vertailukelpoinen liikevoitto | MEUR | 57,5 | 52,3 | 53,9 | 60,3 | 66,5 | 71,6 | 224,0 |
| Vertailukelpoinen liikevoitto | % | 13,5 % | 12,6 % | 12,3 % | 11,8 % | 13,2 % | 13,0 % | 12,5 % |
| Laimentamaton osakekohtainen tulos* | EUR | 0,56 | 0,49 | 0,52 | 0,67 | 0,77 | 0,87 | n/a |

* Kalmar Oyj:n listautumista 1.7.2024 edeltävät kaudet lasketaan listautumishetken osakemäärän perusteella.

| Laitteet | | Q3/24 | Q2/24 | Q1/24 | Q4/23 | Q3/23 | Q2/23 | Viimeiset 12 kk |
|-------------------------------|------|--------|-----------|-----------|-----------|-----------|-----------|-----------------|
| | | | Carve-out | Carve-out | Carve-out | Carve-out | Carve-out | (LTM) |
| Saadut tilaukset | MEUR | 284 | 238 | 247 | 270 | 266 | 302 | 1039 |
| Tilaukanta | MEUR | 797 | 809 | 859 | 928 | 1063 | 1146 | n/a |
| Liikevaihto | MEUR | 285 | 279 | 303 | 358 | 354 | 390 | 1225 |
| Vertailukelpoinen liikevoitto | MEUR | 38,9 | 36,4 | 39,3 | 49,7 | 51,4 | 56,8 | 164,3 |
| Vertailukelpoinen liikevoitto | % | 13,6 % | 13,1 % | 13,0 % | 13,9 % | 14,5 % | 14,6 % | 13,4 % |

| Palvelut | | Q3/24 | Q2/24 | Q1/24 | Q4/23 | Q3/23 | Q2/23 | Viimeiset 12 kk |
|-------------------------------|------|--------|-----------|-----------|-----------|-----------|-----------|-----------------|
| | | | Carve-out | Carve-out | Carve-out | Carve-out | Carve-out | (LTM) |
| Saadut tilaukset | MEUR | 132 | 137 | 155 | 136 | 126 | 135 | 559 |
| Tilaukanta | MEUR | 103 | 110 | 105 | 90 | 98 | 108 | n/a |
| Liikevaihto | MEUR | 139 | 139 | 136 | 145 | 135 | 142 | 559 |
| Vertailukelpoinen liikevoitto | MEUR | 25,4 | 24,0 | 22,8 | 21,2 | 21,8 | 25,6 | 93,3 |
| Vertailukelpoinen liikevoitto | % | 18,3 % | 17,3 % | 16,7 % | 14,6 % | 16,1 % | 18,1 % | 16,7 % |